



**COMUNA PĂUȘEȘTI-MĂGLAȘI**

Str. Principală, nr.24, Păușești-Măglași, județul Vâlcea, România  
Tel/fax: 0250/776533, Cod fiscal : 2540643, E-mail: primaria\_pausestimg@yahoo.com

Nr. 815 / 30.01.2018

VZG-SR- 1966/30.01.2018


**CĂTRE,  
ADMINISTRAȚIA JUDEȚEANĂ A FINANȚELOR PUBLICE VÂLCEA**

Vă înaintăm alăturat situațiile financiare întocmite la data de 31 decembrie 2017.

Confirmăm că datele raportate reprezintă situația reală din unitatea noastră.

PRIMAR

Dediu Alexandru Dorel



Inspector,

Bojin Elena

BILANT  
31/12/2017


pag.: 1 - lei -

COD	DENUMIRE INDICATORI	SOLD LA INCEPUTUL PERIOADEI	SOLD LA SFARSITUL PERIOADEI
01003	1.Active fixe necorporale (ct.2030000+2050000+2060000+2080100+2080200+2330000-2800300-2800500-2800800-2900400-2900500-2900800-2930100*)	259.395	259.395
01004	2.Instalatii tehnice, mijloace de transport, animale, plantatii, mobilier, aparatura birotica si alte active corporale (ct.2130100+2130200+2130300+2130400+2140000+2310000-2810300-2810400-2910300-2910400-2930200*)	820.032	1.102.064
01005	3.Terenuri si cladiri (ct.2110100+2110200+2120101+2120102+2120201+2120301+2120401+2120501+2120601+2120901+2310000-2810100-2810200-2910100-2910200-2930200)	43.668.183	44.879.800
01015	7.TOTAL ACTIVE NECURENTE (rd.03+04+05+06+07+09)	44.747.610	46.241.259
01019	1.Stocuri (ct.3010000+3020100+3020200+3020300+3020400+3020500+3020600+3020700+3020800+3020900+3030100+3030200+3040100+3040200+3050100+3050200+3070000+3090000+3310000+3320000+3410000+3450000+3460000+3470000+3490000+3510100+3510200+3540100+3540500+3540600+3560000+3570000+3580000+3590000+3610000+3710000+3810000+/-3480000+/-3780000-3910000-3920100-3920200-3920300-3930000-3940100-3940500-3940600-3950100-3950200-3950300-3950400-3950600-3950700-3950800-3960000-3970000-3980000-4420803)	593.540	623.151
01021	Creante din operatiuni comerciale, avansuri si alte decontari (ct.2320000+2340000+4090101+4090102+4110101+4110108+4130100+4180000+4250000+4280102+4610101+4610109+4730109**+4810101+4810102+4810103+4810900+4830000+4890101+4890301-4910100-4960100+5120800) din care:		7.833
01022	Creante comerciale si avansuri (ct.2320000+2340000+4090101+4090102+4110101+4110108+4130100+4180000+4610101-4910100-4960100),din care:		7.833
01023	Creante bugetare (ct.4310100**+4310200**+4310300**+4310400**+4310500**+4310700**+4370100**+4370200**+4370300**+4420400+4420802+4440000**+4460100**+4460200**+4480200+4610102+4610104+4630000+4640000+4650100+4650200+4660401+4660402+4660500+4660900+4810101**+4810102**+4810103**+4810900**4970000), din care:	487.805	585.026
01024	Creantele bugetului general consolidat (ct.4630000+4640000+4650100+4650200+4660401+4660402+4660500+4660900-4970000)	487.805	585.026
01030	Total creante curente (rd.21+23+25+27)	487.805	592.859
01033	Conturi la trezorerie, casa in lei. (ct.5100000+5120101+5120501+5130101+5130301+5130302+5140101+5140301+5140302+5150101+5150103+5150301+5150500+5150600+5160101+5160301+5160302+5170101+5170301+5170302+5200100+5210100+5210300+5230000+5250101+5250102+5250301+5250302+5250400+5260000+5270000+5280000+5290101+5290201+5290301+5290400+5290901+5310101+5410101+5500101+5520000+5550101+5550400+5570101)		

COD	DENUMIRE INDICATORI	SOLD LA INCEPUTUL PERIOADEI	SOLD LA SFARSITUL PERIOADEI
010331	+5580101+5580201+5590101+5600101+5600300+5600401+5610101+5610300 +5620101+5620300+5620401+5710100+5710300+5710400+5740101+5740102 +5740301+5740302+5740400+5750100+5750300+5750400-7700000) Dobanda de incasat,alte valori,avansuri de trezorerie (ct.5180701+5320100+	2.843.918	2.716.789
01035	5320200+5320300+5320400+5320500+5320600+5320800+5420100) Conturi la institutii de credit, BNR, casa in valuta (ct.5110101+5110102+ 5120102+5120402+5120502+5130102+5130202+5140102+5140202+ 5150102+5150202+5150302+5160102+5160202+5170102+5170202+ 5290102+5290202+5290302+5290902+5310402+5410102+5410202+ 5500102+5550102+5550202+5570202+5580102+5580202+5580302+ 5580303+5590102+5590202+5600102+5600103+5600402+5610102+ 5610103+5620102+5620103+5620402)	2.521	70
01040	Total disponibilitati si alte valori (rd.33+33.1+35+35.1)	2.847.393	2.717.814
01045	7.TOTAL ACTIVE CURENTE (rd.19+30+31+40+41+41.1+42)	3.928.738	3.933.824
01046	8.TOTAL ACTIVE (rd.15+45)	48.676.348	50.175.083
01055	3.Provizioane (ct.1510201+1510202+1510203+1510204+1510208)		252.808
01058	TOTAL DATORII NECURENTE (rd.52+54+55)		252.808
01060	1.Datorii comerciale, avansuri si alte decontari (ct.2690100+4010100+ 4030100+4040100+4050100+4080000+4190000+4620101+4620109+ 4730109+4810101+4810102+4810103+4810900+ 4830000+4890201+5090000+5120800), din care:	47.853	303.036
010601	Decontari privind incheiere executiei bugetului de stat din anul curent (ct.4890201)	935	2.243
01061	Datorii comerciale si avansuri (ct.4010100+4030100+4040100+ 4050100+4080000+4190000+4620101), din care:	46.918	300.793
01062	2.Datorii catre bugete (ct.4310100+4310200+4310300+4310400+4310500+ 4310700+4370100+4370200+4370300+4400000+4410000+4420300+ 4420801+4440000+4460100+4460200+4480100+4550501+ 4550502+4550503+4620109+4670100+4670200+4670300+4670400+ 4670500+4670900+4730109+4810900),din care:	62.104	163.629
010631	Contributii sociale (ct.4310100+4310200+4310300+4310400+4310500+ 4310700+4370100+4370200+4370300)	46.214	73.352
01072	6.Salariile angajatilor (ct.4210000+4230000+4260000+4270100+4270300+ 4280101)	93.360	133.773
01073	7.Alte drepturi cuvenite altor categorii de persoane (pensii, indemnizatii de somaj, burse) (ct.4220100+4220200+4240000+4260000+4270200+ 4270300+4290000+4380000), din care:	49.200	54.846
01078	10.TOTAL DATORII CURENTE (rd.60+62+65+70+71+72+73+74+75)	252.517	655.284
01079	11.TOTAL DATORII (rd.58+78)	252.517	908.092
01080	12.ACTIVE NETE = TOTAL ACTIVE - TOTAL DATORII = CAPITALURI PROPRII (rd.80=rd.46-79=rd.90)	48.423.831	49.266.991
01084	1.Rezerve, fonduri (ct.1000000+1010000+1020101+1020102+1020103+ 1030000+ 1040101+1040102+1040103+1050100+1050200+1050300+ 1050400+1050500+1060000+1320000+1330000)	39.019.400	43.971.507
01085	2.Rezultatul reportat (ct.1170000-sold creditor)	6.673.946	9.403.042
01087	4.Rezultatul patrimonial al exercitiului (ct.1210000-sold creditor)	2.730.485	
01088	5.Rezultatul patrimonial al exercitiului (ct.1210000- sold debtor)		4.107.558

COD	DENUMIRE INDICATORI	SOLD LA INCEPUTUL PERIOADEI	SOLD LA SFARSITUL PERIOADEI
01090	6.TOTAL CAPITALURI PROPRIE (nr.84+85-86+87-88)	48.423.831	49.266.991

Conducatorul institutiei

Conducatorul compartimentului  
financiar- contabil



CONTUL DE REZULTAT PATRIMONIAL

31/12/2017

pag.: 1 - lei -

COD	DENUMIRE INDICATORI	An precedent	An curent
02002	1.Venituri din impozite, taxe, contributii de asigurari si alte venituri ale bugetelor (ct.7300100+7300200+7310100+7310200+7320100+7330000+7340000+7350100 + 7350200+7350300+7350400+7350500+7350600+7360100+7390000+7450100+7450200+7450300+7450400+7450500+7450900+7460100+7460200+7460300+7460900)	4.890.074 ✓	4.756.963
02003	2.Venituri din activitati economice (ct.7210000+7220000+7510100+7510200+/-7090000)	36.092 ✓	17.575
02004	3.Finantari, subventii, transferuri, alocatii bugetare cu destinatie speciala (ct.7510500+7710000+7720100+7720200+7740100+7740200+7750000+7760000+7780000+7790101+7790109)	8.061.974 ✓	628.765
02005	4.Alte venituri operationale (ct.7140000+7180000+7500000++7510300+7510400+7810200+7810300+7810401+7810402+7770000)	230.164 ✓	261.520
02006	TOTAL VENITURI OPERATIONALE (rd.02+03+04+05)	13.218.304 ✓	5.664.823
02008	1.Salarii si contributiile sociale aferente angajatilor (ct.6410000+6420000+6450100+6450200+6450300+6450400+6450500+6450600+6450800+6460000+6470000)	2.007.526 ✓	2.731.530
02009	2.Subventii si transferuri (ct.6700000+6710000+6720000+6730000+6740000+6750000+6760000+6770000+6780000+6790000)	700.874 ✓	751.372
02010	3.Stocuri, consumabile, lucrari si servicii executate de terti (ct.6010000+6020100+6020200+6020300+6020400+6020500+6020600+6020700+6020800+6020900+6030000+6060000+6070000+6080000+6090000+6100000+6110000+6120000+6130000+6140000+6220000+6230000+6240100+6240200+6260000+6270000+6280000+6290100)	1.130.780 ✓	1.039.125
02011	4.Cheltuieli de capital, amortizari si provizioane (ct.6290200+6810100+6810200+6810300+6810401+6810402+6820101+6820109+6820200+6890100+6890200)	6.588.218 ✓	5.248.747
02012	5. Alte cheltuieli operationale (ct.6350000*+6350100+6540000+6580101+6580109)	59.487 ✓	61.920
02013	TOTAL CHELTUIELI OPERATIONALE (rd.08+09+10+11+12)	10.486.885 ✓	9.832.694
02015	- EXCEDENT (rd.06-rd.13)	2.731.419 ✓	
02016	- DEFICIT (rd.13-rd.06)		4.167.871
02017	IV.VENITURI FINANCIARE (ct.7630000+7640000+7650100+7650200+7660000+7670000+7680000+7690000+7860300+7860400)	1 ✓	1
02020	- EXCEDENT (rd.17-rd.18)	1 ✓	1
02023	- EXCEDENT (rd.15+20-16-21)	2.731.420 ✓	
02024	- DEFICIT (rd.16+21-15-20)		4.167.870
02025	VIII. VENITURI EXTRAORDINARE (ct.7910000)		62.555
02028	- EXCEDENT (rd.25-rd.26)		62.555
020292	- EXCEDENT (rd.23+28-24-29)	2.731.420 ✓	
020293	- DEFICIT (rd.24+29-23-28)		4.105.315
02031	- EXCEDENT (rd.29.2-29.4)	2.731.420 ✓	
02032	- DEFICIT (rd.29.3+29.4)		4.105.315

Conducatorul institutiei




Conducatorul compartimentului  
financiar- contabil

Situatia activelor si datoriilor institutiilor publice  
din administratia locala  
31/12/2017

pag.: 1 - lei -

COD	DENUMIRE INDICATORI	Sold la inceputul anului	Sold la sfarsitul perioadei
18005	Disponibilitati in lei ale institutiilor publice locale si ale institutiilor publice de subordonare locala, la trezorerii (ct.5100000+5120101+5120501+5150101+5150103+5150500+5150600+5160101+5160301+5160302+5170101+5170301+5170302+5210100+5210300+5280000+5290201+5290301+5290400+5290901+5410101+5500101+ 5520000+5550101+5570101+5580101+5580201+5600101+5600300+5610101+5610300+5620101+5620300-7700000), din care:	2.843.918	2.716.789
18008	Total (in baze cash) (rd.04+05)	2.843.918	2.716.789
18010	Total (in baze accrual)(rd.08+09)	2.843.918	2.716.789
18023	Alte valori (ct.5320100+5320200+5320300+5320400+5320500+5320600+5320800)	2.521	70
18032	Disponibilitati ale institutiilor publice locale si ale institutiilor de subordonare locala la institutiile de credit rezidente (ct.5110101+5110102+5120102+5120402+5120502+5150102+5150202+5160102+5160202+5170102+5170202+5290202+5290302+5290902+5500102+5550102+5550202+5570202+5580102+5580302+5600102+5600103+5610102+5610103+5620102+5620103), din care:	954	955
18036	Total (in baze cash) (rd.32+35)	954	955
18038	Total (in baze accrual) (rd.36+37)	954	955
18165	Creante comerciale curente legate de livrari de bunuri si servicii de catre autoritatile locale sau de institutii subordonate acestora(ct.2320000+2340000+4090101+4090102+4110101+4110108+4130100+4180000+4610101-4910100-4960100) Total(rd.166+167+168+172)din care de la:		7.833
18166	-de la gospodariile populatie (S14)		7.833
18176	1.Creante ale bugetului local (ct.4640000-4970000). Total (rd.177+178+179+183), din care:	487.805	585.026
18177	- de la gospodariile populatie (S14)	487.805	585.026
18185	Total creante (rd.176+184)	487.805	585.026
18320	Datorii comerciale curente legate de livrari de bunuri si servicii (ct.4010100+4030100+ 4040100+4050100+4080000+4190000+4620101). Total (rd.321+322+326+327) din care catre:	46.918	300.793
18321	-Societati nefinanciare (S11)	46.918	300.793
18331	Datoriile institutiilor publice din administratia locala catre bugete (ct.4420300+4310100+4310200+4310300+4310400+4310500+4310700+4370100+4370200+4370300+4420801+4440000+4460100+4460200+4480100)	62.104	97.093
18332	Salariile angajatilor (ct.4210000+4230000+4260000+4270100+4270300+4280101)	93.360	133.773
18333	Alte drepturi cuvenite altor categorii de persoane (ct.4260000+4270200+4270300+4290000+4380000)	49.200	54.846
18335	Total (rd.331+332+333+334)	204.664	285.712
183421	Provizioane necurente (ct.1510201+1510202+1510203+1510204+1510208), din care:		252.808
183423	Provizioane necurente reprezentand drepturi de natura salariala stabilite in favoarea personalului din sectorul bugetar prin titluri devenite executorii (din soldul ct.1510203)		252.808

Conducatorul institutiei



Conducatorul compartimentului  
financiar- contabil

SITUATIA FLUXURILOR DE TREZORERIE  
la data de 31-12-2017

Anexa 03

cod 03

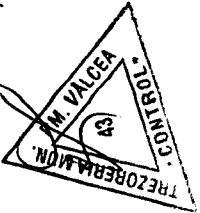
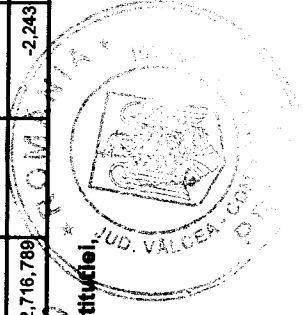
- lei -

Denumire indicatori	Rand	Total	CASA ct. 6310101	Buget de stat ct. 6200100/7700000	Buget local ct. 5210100/7700000	Buget asigurari sociale de stat ct. 5250101+5250102/7700000	Buget asigurari pentru somaj ct. 5740101+5740102/7700000	Buget Fond national unic de asigurari sociale de sanatate ct. 5710100/7700000	Buget Fond pentru mediu ct. 5750100/7700000	Buget Trezoreria Statului ct. 6240100/7700000	Buget institutiilor publice financiate integral din venituri proprii ct. 5600101/7700000	Buget institutiilor publice financiate din venituri proprii si subventii ct. 5610100/7700000	Buget activitati financiate din venituri proprii si activitati de privatizare ct. 5620101/7700000	Buget imprumuturi externe si ct. 5130101+5140101+5160101+5170101/7700000	Buget fonduri externe nerambursabile (sursa D) ct. 6150103/7700000	Alte disponibilitati (ct. 5xx)
A	B	1=2+3...+15	2	3	4	5	6	7	8	9	10 F	11 G	12 E	13 C	14 D	15
I. Numerar din activitatea operationala	01															
1. Incasari	02	6,703,887	1,701,965		4,983,887 ✓											
2. Plati	03	6,118,284	1,701,965	2,243	4,398,284											18,025
3. Numerar net din activitatea operationala	04	585,603		-2,243	585,603 ✓											18,025
II. Numerar din activitatea de investitii	05															
1. Incasari	06	56,672			56,672 ✓											
2. Plati	07	769,404			769,404 ✓											
3. Numerar net din activitatea de investitii	08	-712,732			-712,732 ✓											
III. Numerar din activitatea de finantare	09															
1. Incasari	10															
2. Plati	11															
3. Numerar net din activitatea de finantare	12															
IV. Crestearea (decresterea) neta de numerar si echivalent de numerar	13	-127,129		-2,243	-127,129 ✓											
V. Numerar si echivalent de numerar la inceputul perioadei	14	2,843,918			2,841,090 ✓											
- sume recuperate din exercitiul anului precedent	14.1	165,221			165,221 ✓											
- sume utilizate din exercitiul anului precedent	14.2	165,221			165,221 ✓											
Suma transferata din disponibilitati utilizata la finele anului precedent	14.3															
Numerar si echivalent de numerar la sfarsitul perioadei	15	2,716,789		-2,243	2,713,961 ✓											2,828

Conducatorul institutiei

Conducatorul compartimentului financiar-contabil,


Viza trezoreriei,



## SITUAȚIA FLUXURILOR DE TREZORERIE la data de 31-12-2017

Denumire indicatori	Rand	Total	CASA	770.00.00.01	Buget local 5502	5xx Total disp.	520.01.00	529.02.01	550.01.01	552.00.00
Cont Trezorerie										
I. Numerar din activitatea operationala	01									
1. Incasari	02	6,703,887	1,701,965		4,983,897	18,025		14,345		3,680
2. Plati	03	6,118,284	1,701,965	2243	4,398,294	18,025		14,345		3,680
3. Numerar net din activitatea operationala	04	585,603		-2243	585,603					
II. Numerar din activitatea de investitii	05									
1. Incasari	06	56,672			56,672					
2. Plati	07	769,404			769,404					
3. Numerar net din activitatea de investitii	08	-712,732			-712,732					
III. Numerar din activitatea de finantare	09									
1. Incasari	10									
2. Plati	11									
3. Numerar net din activitatea de finantare	12									
IV. Cresterea (descresterea) neta de numerar si echivalent de numerar	13	-127,129		-2243	-127,129					
V. Numerar si echivalent de numerar la inceputul perioadei	14	2,843,918			2,841,090	2,828			2,828	
- sume recuperate din excedentul anului precedent	14.1	165,221			165,221					
- sume utilizate din excedentul anului precedent	14.2	165,221			165,221					
Numerar si echivalent de numerar la sfirsitul perioadei	15	2,716,789		-2243	2,713,961	2,828			2,828	

Conducatorul institutiei



Conducatorul compartimentului financiar - contabil

Viza trezoreriei





SITUATIA FLUXURILOR DE TREZORERIE


31/12/2017

pag.: 1 - lei -

COD	DENUMIRE INDICATORI	Total	Casa in valuta	Alte disponibilitati
04002	1. Incasari	1		1
04004	3. Numerar net din activitatea operationala (rd.02-rd.03)	1		1
04013	IV CRESTEREA (DESCRESTEREA) NETA DE NUMERAR SI ECHIVALENT DE NUMERAR (rd.04+rd.08+rd.12)	1		1
04014	V NUMERAR SI ECHIVALENT DE NUMERAR LA INCEPUTUL PERIOADEI	954	✓	954 ✓
04017	VI NUMERAR SI ECHIVALENT DE NUMERAR LA FINELE PERIOADEI(rd.13+14+15-16)	955		955

Conducatorul institutiei

Conducatorul compartimentului  
financiar- contabil



*[Handwritten signature]*

**DISPONIBIL DIN MIJLOACE CU DESTINATIE SPECIALA**


31/12/2017

- lei -

DENUMRE INDICATORI	COD	DISPONIBIL LA INCEPUTUL ANULUI	INCASARI	PLATI	DISPONIBIL LA SFARSITUL PERIOADEI
TOTAL (rd.02 la 15)	05001	954	✓	1	955
- Garantii materiale retinute gestionarilor conform Legii nr.22/1969 (ct.5500101,ct.5500102/analitice distincte)	05003	954	✓	1	955

Conducatorul institutiei,

Conducatorul compartimentului  
financiar-contabil



SOCIETATE ADMINISTRATA IN SISTEM DUALIST

Bd. Regina Elisabeta nr. 5, Sector 3, Bucuresti, cod 030016

Inmatriculata la Registrul Comertului: J40/90/1991

Inmatriculata la Registrul Bancar Nr. RB-PJR-40-008/18.02.1999

Cod Unic de Inregistrare: RO 361757

Inregistrata la Registrul de evidenta a prelucrarilor de date cu caracter personal sub nr. 3776 si 3772

Capital Social: 1.625.341.625,40 lei

SWIFT: RNCB RO BU; Site: www.bcr.ro; Email: contact.center@bcr.ro

InfoBCR: 0800.801.BCR (0800.801.227), apelabil gratuit din orice retea nationala;

+4021.407.42.00 apelabil din strainatate la tarif normal

**EXTRAS DE CONT Nr. din data: 16-01-2018**  
**pe perioada: 01-10-2017 - 31-12-2017**


Cont Nou: 25335.A01.0.2891512.0263.ROL.3 Cont Vechi:  
 Cod IBAN Nou: RO55RNCB0263028915120003 Cod IBAN Vechi:  
 Valuta: RON  
 Titular: COMUNA PAUSESTI-MAGLASI CIC: 2891512 CUI/CNP: 2540643  
 Gestionar: Radi Dorina  
 Tip Produs: Dep.col.pt.gar.gest.-dep.de administr alte pers.juridice ORG ROL - Dep.ptr.garantii gest.-  
 Garantii depuse de administ

Data operatiunii	01-12-2017	Explicatie	Sold Contabil Initial	954.07
Data Valorii			Referinta oper. Debit	Credit
			Document	
<b>Tranzactii finalizate:</b>				
01-12-2017 05:29	Dobanda (dupa impozitare) depozit RO55RNCB0263028915120003		2017120140658119 Nota contabila 2017120100915080	0.00 0.80
<b>Tranzactii finalizate:</b>			<b>0.00</b>	<b>0.80</b>
<b>Sold contabil final:</b>				<b>954.87</b>

Sold disponibil la: 16-01-2018 10:59 ✓ 954.87

PREZENTUL DOCUMENT ESTE ELIBERAT DE BANCA COMERCIALA ROMANA SI ARE VALOARE DE ORIGINAL FIIND VALABIL FARA SEMNATURA SI STAMPILA.

Soldul disponibil al zilei bancare in scris pe extrasul de cont reflecta situatia sumelor inregistrate in contul curent in momentul editarii extrasului de cont, in functie de obligatiile de plata ale titularului de cont initiate sau evidentiata pana la momentul editarii extrasului de cont.



**Situatia modificarilor in structura  
activelor nete/capitalurilor  
31/12/2017**

Anexa 34

pag.: 1 -lei-

Denumirea elementului de capital	Cod	Sold la inceputul anului	Cresteri	Reduceri	Sold la sfarsitul anului
A	B	1	2	3	4
Fondul bunurilor care alcatuiesc domeniul public al unitatilor administrativ-teritoriale (ct.1030000)	25004	36.266.714 ✓	5.493.633	550.821	41.209.526 ✓
Fondul bunurilor care alcatuiesc domeniul privat al unitatilor administrativ-teritoriale (ct.1040101)	25005	2.752.686 ✓	9.295		2.761.981 ✓
Resultatul reportat (ct.1170000 - sold creditor)	25017	6.673.946 ✓	5.189.687	2.460.591	9.403.042 ✓
Resultatul patrimonial al exercitiului (ct.1210000 - sold creditor)	25019	2.730.485 ✓		2.730.485	
Resultatul patrimonial al exercitiului (ct.1210000 - sold debitor)	25020		13.793.002	9.685.444	4.107.558 ✓
Total capitaluri proprii(rd.01 la 17 - rd.18+rd.19-rd.20)	25021	48.423.831 ✓			49.266.991 ✓

SITUATIA ACTIVELOR FIXE AMORTIZABILE  
31/12/2017

Anexa 35a - lei -

DENUMIREA ACTIVELOR FIXE	Cod	Existent la 31.12.2017		SOLD LA INCEPUTUL ANULUI	TOTAL din care:	CRESTERI												
		1	2			3	4=5+6+7+8+9	5	6	7	8	9						
A	B																	
Concesii, brevete, licențe, mărci comerciale, drepturi și active similare (ct.2050000)	003			130.658	✓													
Alte active fixe necorporale (ct.2080100, 2080200)	004			128.737	✓													
TOTAL	005			259.395	✓													
Construcții (ct.212) din care:	008			593.177	✓													
-alte active fixe încadrate în grupa construcțiilor (ct.2120901), din care:	016			593.177	✓													
Instalații tehnice, mijloace de transport, animale și plantații (ct.2130100, 2130200, 2130300, 2130400)	017			396.284	✓			127.110						127.110				
Mobilier, aparatură birou, echipamente de protecție a valorilor umane și mate- riale și alte active fixe corporale (ct.2140000)	018			444.749	✓			145.627						145.627				
TOTAL	019			1.434.220	✓			272.737						272.737				
TOTAL ACTIVE FIXE	020			1.693.615	✓			272.737						272.737				

- lei -

DENUMIREA ACTIVELOR FIXE	Cod	REDUCERI										SOLD LA SFARSITUL ANULUI	Ajustari de valoare (amortizari si ajustari pentru depreciere)			Valoarea contabila neta, din care:		
		TOTAL din care:	Diferenta din reevaluare**)	Eliminare amortizare**)	dezmembrari si casari	transferuri/ cu titlu gratuit	vanzari	alte ca	17=3+4+10	18	19		20	21=18+19-20	22=17-21-23-24	23=17-21-22-24	24=17-21-22-23	
<b>A</b>	<b>B</b>	10=11+12+13+14+15+16	11	12	13	14	15	16	17=3+4+10	18	19	20	21=18+19-20	22=17-21-23-24	23=17-21-22-24	24=17-21-22-23		
Concesiuni, brevete, licenta, marci comerciale, drepturi si active similare (ct.2050000)	003								170.658						130.658			
Alte active fixe	004								128.737						128.737			
TOTAL	005								259.395						259.395			
Construcții (ct.212) din care:	008								593.177	421.356	✓		421.356		171.821			
alte active fixe încadrate în grupa construcții (ct.2120901), din care:	016								593.177	421.356	✓		421.356		171.821			
Instalații tehnice, mijloace de transport, animale și plante (ct.2130100, 2130200, 2130300, 2130400)	017								593.177	421.356	✓		421.356		171.821			
Mobilier, aparatură birou și echipamente de protecție a valorilor umane și materiale și alte active fixe corporale (ct.2140000)	018								523.404	22.769	✓		22.769		500.635			
TOTAL	019								590.376	117.413	✓		117.413		472.963			
TOTAL ACTIVE FIXE	020								1.706.957	561.536	✓		561.536		1.146.419			
									1.968.362	561.536	✓		561.536		1.404.814			

Conducătorul compartimentului financiar-contabil

Conducătorul compartimentului financiar-contabil



SITUATIA ACTIVELOR FIXE NEAMORTIZABILE  
31/12/2017


Anexa 35b  
- lei -

DENUMIREA ACTIVELOR FIXE	Cod	Existent la 31.12.2017			SOLD LA INCEPUTUL ANULUI	TOTAL din care: <del>5</del> -6+7+8+9+10	CRESTERI				
		UM	UM	UM			diferente din reevaluare	achizitii	transferuri/ primite cu titlu gratuit	donatii, sponsorizari	alte cai
		1	2	3							
<b>A</b>	<b>B</b>	<b>1</b>	<b>2</b>	<b>3</b>	<b>4</b>	<del>5</del> -6+7+8+9+10	<b>6</b>	<b>7</b>	<b>8</b>	<b>9</b>	<b>10</b>
Terenuri (ct.210100)	007				8.372.166	✓					
Constructii (ct.212) din care: alte active fixe incadrate in grupa constructii	008				30.528.063	✓		4.942.812			
(ct.2120901)	016				30.528.063	✓		4.942.812			
Instalati tehnice; mijloace de transport, animale si plantatii (ct.2130100-2130200+ 2130300-2130400)	017				60.136	✓					
Mobilier, aparatura birou, echipamente de protectie a valorilor umane si mate- riale si alte active fixe corporale (ct.2140000)	018					✓					9.295
Active fixe corporale in curs de exe- cutie (ct.2310000)	019				59.035	✓					9.295
<b>TOTAL</b>	<b>021</b>				4.596.133	✓		660.796			660.796
<b>TOTAL ACTIVE FIXE</b>	<b>022</b>				43.615.533	✓		5.612.903			5.612.903
					43.615.533	✓		5.612.903			5.612.903

DENUMIREA ACTIVELOR FIXE	Cod	REDUCERI										SOLD LA SFARSITUL ANULUI	Valoarea aferenta activelor fixe nemortizabile					Proprietatea privata a institutiilor publice din administratia locala ct.1040102 24
		TOTAL din care:	Reevaluare	dezmembrari	transferuri/	vanzari	alte cai	Fondul activelor fixe necorporale ct.1000000	Domeniul public al statutului ct.1010000	Domeniul privat al statutului ct.1020101	Proprietatea privata a institutiilor publice ct.1020102		Domeniul public al U.A.T. ct.1030000	Domeniul privat al U.A.T. ct.1040101				
	B	11+12+13+14+15+16	12	13	14	15	16	17+18+19+20+21+22+23+24	18	19	20	21	22	23	24			
Terenuri (ct.2110100)	007							8.372.166							1.488.386			
Construcții (ct.212) din care:	008							35.470.875							1.137.117			
Alte active fixe încadrate în grupa construcții (ct.212001)	016														1.137.117			
Instalații tehnice, mijloace de transport, animale și plante (ct.21301 0+2130200+2130300+2130400)	017							35.470.875							60.136			
Mobilier, aparatură birou, echipamente de protecție a valorilor umane și materiale și alte active fixe corporale (ct.2140000)	018							60.136							60.136			
Active fixe corporale în curs de execuție (ct.2310000)	019							68.330							68.330			
TOTAL	021	4.391.991						864.938	4.391.991						2.761.981			
TOTAL ACTIVE FIXE	022	4.391.991						44.836.445	4.391.991						2.761.981			

Conducătorul compartimentului financiar-contabil

Conducătorul compartimentului financiar-contabil





Capi- tol	Sub- capi- tol	Pa- ra- gra- ful	Ar- ti- col	Ali- ne- at	Denumire indicator	Prevederi bugetare initiale		Prevederi bugetare definitive	Drepturi constatate		Incasari realizate	Singeri pe alte cai decat incasari	Drepturi constatate de incasat	
						1	2		Total, din care:	din anii precedenti				din anul curent
					<b>B</b>		<b>1</b>	<b>2</b>	<b>3=4+5</b>	<b>4</b>	<b>5</b>	<b>6</b>	<b>7</b>	<b>8=3-6-7</b>
0001	02				TOTAL VENITURI-BUGET LOCAL	7.757.740	8.228.980	5.566.893	488.405	5.078.488	5.040.569	526.324		
0002					I. VENITURI CURENTE	4.891.500	5.307.600	5.480.631	488.405	4.992.226	4.960.190	520.441		
0003					A. VENITURI FISCALE	4.675.500	5.052.180	5.046.727	289.764	4.756.963	4.796.217	250.510		
0004					A1. IMPOZIT PE VENIT, PROFIT SI CASTIGURI DIN CAPITAL	1.274.000	1.341.000	1.306.071		1.306.071	1.306.071			
0300	02				A1.2 IMPOZIT PE VENIT, PROFIT SI CASTIGURI DIN CAPITAL DE LA PERSOANE FIZICE	1.274.000	1.341.000	1.306.071		1.306.071	1.306.071			
0302					IMPOZIT PE VENIT	18.000	14.000	8.009		8.009	8.009			
	18				Impozitul pe veniturile din transferul proprietatilor imobiliare din patrimoniul personal	18.000	14.000	8.009		8.009	8.009			
0402					COTE SI SUME DEFALCATE DIN IMPOZITUL PE VENIT	1.256.000	1.327.000	1.298.062		1.298.062	1.298.062			
0402	01				Cote defalcate din impozitul pe venit	739.000	755.000	755.042		755.042	755.042			
	04				Sume alocate din cotele defalcate din impozitul pe venit pentru echilibrarea bugetelor locale	517.000	572.000	543.020		543.020	543.020			
0700	02				A3 IMPOZITE SI TAXE PE PROPRIETATE	433.000	616.260	693.871	229.747	464.124	542.966	150.905		
0702					IMPOZITE SI TAXE PE PROPRIETATE	433.000	616.260	693.871	229.747	464.124	542.966	150.905		
	01				Impozit si taxa pe cladiri	197.000	316.810	349.109	152.074	197.035	283.092	66.017		
	01				Impozit pe cladiri de la persoane fizice	119.000	140.570	170.679	42.715	127.964	124.549	46.130		
0702	01	02			Impozit si taxa pe cladiri de la persoane juridice	78.000	176.240	178.430	109.359	69.071	158.543	19.887		
0702	02				Impozit si taxa pe teren	149.000	183.460	214.954	58.113	156.841	154.511	60.443		
					Impozit pe terenuri de la persoane									



Capi- tol	Sub- capi- tol	Pa- ra- gra- ful	Ar- ti- col	Ali- ne- at	Denumire indicator	Prevederi bugetare		Prevederi bugetare definitive	Drepturi constatate		Incasari realizate	Stingeri pe alte cai decat incasari	Drepturi constatate de incasat	
						initiale	1		Total, din care: 3=4+5	din anii precedenti				din anul curent
					<b>B</b>		<b>1</b>	<b>2</b>	<b>3=4+5</b>	<b>4</b>	<b>5</b>	<b>6</b>	<b>7</b>	<b>8=3-6-7</b>
					detinute persoane de juridice*)	47.000	70.000	70.000	101.512	21.791	79.721	55.303		46.209
1602	03				Taxe si tarife pentru eliberarea de licente si autorizatii de functionare	32.000	28.670	28.668	29.668		29.668	29.668		8.376
1800	02				A6. ALTE IMPOZITE SI TAXE FISCALE	71.000	71.000	71.000	76.596	9.001	67.595	68.220		8.376
1802					ALTE IMPOZITE SI TAXE FISCALE	71.000	71.000	71.000	76.596	9.001	67.595	68.220		8.376
50					Alte impozite si taxe	71.000	71.000	71.000	76.596	9.001	67.595	68.220		8.376
2900	02				C. VENITURI NEFISCALE	216.000	255.420	255.420	433.904	198.641	235.263	163.973		269.931
3000					C1. VENITURI DIN PROPRIETATE	57.000	67.830	67.830	67.075	4.007	63.068	63.880		3.195
3002					VENITURI DIN PROPRIETATE	57.000	67.830	67.830	67.075	4.007	63.068	63.880		3.195
05					Venituri din concesiuni si inchirieri	57.000	67.830	67.830	67.075	4.007	63.068	63.880		3.195
30					Alte venituri din concesiuni si inchirieri de catre institutiile publice	57.000	67.830	67.830	67.075	4.007	63.068	63.880		3.195
3300	02				C2. VANZARI DE BUNURI SI SERVICII	159.000	187.590	187.590	366.829	194.634	172.195	100.093		266.736
3302					VENITURI DIN PRESTARI DE SERVICII SI ALTE ACTIVITATI	17.000	19.000	19.000	27.455	12.580	14.875	16.196		11.259
3302	08				Venituri din prestari de servicii	16.000	18.000	18.000	26.315	12.580	13.735	15.056		11.259
24					Taxe din activitati cadastrale si agricultura	1.000	1.000	1.000	1.140		1.140	1.140		
3402					VENITURI DIN TAXE ADMINISTRATIVE, ELIBERARI PERMISE	13.000	11.750	11.750	2.700		2.700	2.700		
3402	02				Taxe extrajudiciare de timbru	13.000	9.750	9.750	836		836	836		
50					Alte venituri din taxe administrative, eliberari permise		2.000	2.000	1.864		1.864	1.864		
3502					AMENZI, PENALITATI SI CONFISCARI	128.000	155.840	155.840	333.362	182.054	151.308	79.835		253.527
01					Venituri din amenzi si alte sanctiuni aplicate potrivit dispozitiilor legale	128.000	155.840	155.840	333.362	182.054	151.308	79.835		253.527



Capi- tol	Sub- capi- tol	Pa- ra- gra- ful	Ar- ti- col	Ali- ne- at	Denumire indicator	Prevederi bugetare initiale	Prevederi bugetare definitive	Drepturi constatate			Incasari realizate	Stingeri pe alte cai decat incasari	Drepturi constatate de incasat
								Total, din care:	din anii precedenti	din anul curent			
A						1	2	3=4+5	4	5	6	7	8=3+6+7
4202	65				pentru incalzirea locuintei cu lemne, carbuni, combustibili petrolieri	7.000	7.830	7.829		7.829	7.829		
					Finantarea Programului National de Dezvoltare Locala	18.240	15.880	15.878		15.878	15.878		

Capi- tol	Sub- pa- ra- tol	Gra- da / Tribu- nal	Ar- ti- col	Al- ne- at	Denumire indicator	Credite de angajament		Credite bugetare		Angajamente legale de platit	Plati efectuate	Angajamente legale	Cheltuieli efective
						1	2	3	4				
					<b>B</b>	<b>1</b>	<b>2</b>	<b>3</b>	<b>4</b>	<b>5</b>	<b>6</b>	<b>7=5-6</b>	<b>8</b>
5002					TOTAL CHELTUIELI		7.757.740	8.228.980	8.228.961	8.228.961	5.167.698	3.061.263	9.832.694
5100	02				Partea I-a SERVICII PUBLICE GENERALE		1.641.020	1.778.010	1.778.010	1.778.010	1.712.201	65.809	1.775.248
5102					AUTORITATI PUBLICE SI ACTIUNI EXTERNE		1.641.020	1.778.010	1.778.010	1.778.010	1.712.201	65.809	1.775.248
	01				Autoritati executive si legislative		1.641.020	1.778.010	1.778.010	1.778.010	1.712.201	65.809	1.775.248
	03				Autoritati executive		1.641.020	1.778.010	1.778.010	1.778.010	1.712.201	65.809	1.775.248
6000	02				Partea II-a APARARE, ORDINE PUBLICA SI SIGURANTA NATIONALA		6.000	6.000	6.000	6.000	721	5.279	721
6102	05				ORDINE PUBLICA SI SIGURANTA NATIONALA		6.000	6.000	6.000	6.000	721	5.279	721
					Protectie civila si protectia contra incendiilor (protectie civila nonmilitara)		6.000	6.000	6.000	6.000	721	5.279	721
6500	02				Partea II-a CHELTUIELI SOCIAL-CULTURALE		2.728.500	2.849.560	2.849.541	2.849.541	2.692.118	157.423	3.555.519
6502					INVATAMANT		1.498.290	1.581.910	1.581.907	1.581.907	1.532.889	49.018	2.404.123
	03				Invatamant prescolar si primar		668.240	627.490	627.487	627.487	605.225	22.262	1.157.669
	01				Invatamant prescolar		242.340	237.690	237.687	237.687	235.049	2.638	788.020
	02				Invatamant primar		425.900	389.800	389.800	389.800	370.176	19.624	369.649
	04				Invatamant secundar		822.550	947.720	947.720	947.720	923.714	24.006	1.242.504
	01				Invatamant secundar inferior		822.550	947.720	947.720	947.720	923.714	24.006	1.242.504
	50				Alte cheltuieli in domeniul invatamantului		7.500	6.700	6.700	6.700	3.950	2.750	3.950
6602					SANATATE			22.290	22.290	22.290	22.149	141	141
	50				Alte cheltuieli in domeniul sanatatii			22.290	22.290	22.290	22.149	141	141
	50				Alte institutii si actiuni sanitare			22.290	22.290	22.290	22.149	141	141
6702					CULTURA, RECREERE SI RELIGIE		164.680	186.530	186.530	186.530	162.206	24.324	161.108
	03				Servicii culturale		60.950	69.130	69.130	69.130	61.129	8.001	60.655
	02				Biblioteci publice comunale, orasenesti, municipale		60.950	69.130	69.130	69.130	61.129	8.001	60.655
6702	05				Servicii recreative si sportive		25.000	25.000	25.000	25.000	18.402	6.598	17.452

Capi- tol	Sub- capit- ol	Pa- ra- graf	Ar- ti- col	Al- ne- at	Denumire indicator	Credite de angajament			Credite bugetare				Angajamente legale de platit	Plati efectuate	Cheltuieli efective
						1	2	3	4	5	6	7=5-6			
						A	B								
							1	2	3	4	5	6	7=5-6	8	
6702	01				Sport		25.000	25.000	25.000	25.000	18.402	6.598	17.452		
	50				Alte servicii in domeniile culturii, recreerii si religiei		78.730	92.400	92.400	92.400	82.675	9.725	83.001		
6802					ASIGURARI SI ASISTENTA SOCIALA		1.065.530	1.058.830	1.058.814	1.058.814	974.874	83.940	990.288		
	05				Asistenta sociala in caz de boli si invaliditati		1.052.820	1.045.000	1.045.000	1.045.000	964.341	80.659	979.539		
6802	05				Asistenta sociala in caz de invaliditate		1.052.820	1.045.000	1.045.000	1.045.000	964.341	80.659	979.539		
	15				Prevenirea excluderii sociale		9.710	10.830	10.814	10.814	9.933	881	10.149		
	01				Ajutor social		9.710	10.830	10.814	10.814	9.933	881	10.149		
	50				Alte cheltuieli in domeniul asigurarilor si asistentei sociale		3.000	3.000	3.000	3.000	600	2.400	600		
6802	50				Alte cheltuieli in domeniul asistentei sociale		3.000	3.000	3.000	3.000	600	2.400	600		
7000	02				Partea IV--a SERVICII SI DEZVOLTARE PUBLICA, LOCUINTE, MEDIU SI APE		187.800	256.200	256.200	256.200	216.304	39.896	106.486		
7002					LOCUINTE, SERVICII SI DEZVOLTARE PUBLICA		186.800	255.200	255.200	255.200	216.182	39.018	106.364		
	05				Alimentare cu apa si amenajari hidrotehnice		16.800	43.200	43.200	43.200	42.881	319	10.185		
	01				Alimentare cu apa		16.800	43.200	43.200	43.200	42.881	319	10.185		
	06				Iluminat public si electrificari		115.000	165.000	165.000	165.000	129.837	35.163	78.100		
	50				Alte servicii in domeniile locuintelor, serviciilor si dezvoltarii comunale		55.000	47.000	47.000	47.000	43.464	3.536	18.079		
7402					PROTECTIA MEDIULUI		1.000	1.000	1.000	1.000	122	878	122		
	06				Canalizarea si tratarea apelor reziduale		1.000	1.000	1.000	1.000	122	878	122		
8000	02				Partea V-a ACTIUNI ECONOMICE		3.194.420	3.339.210	3.339.210	3.339.210	546.354	2.792.856	4.394.720		
8402					TRANSPORTURI		3.194.420	3.339.210	3.339.210	3.339.210	546.354	2.792.856	4.394.720		
	03				Transport rutier		3.194.420	3.339.210	3.339.210	3.339.210	546.354	2.792.856	4.394.720		
	01				Drumuri si poduri		3.194.420	3.339.210	3.339.210	3.339.210	546.354	2.792.856	4.394.720		
9900	02				EXCEDENT/DEFICIT						-127.129				

Capi- tot	Sub- capit ol	Pa- re- graf	CUB- re- tra- nat	Ali- ne- at	Denumire indicator	Credite de angajament	Credite bugetare		4	5	6	Angajamente legale de platit	Cheltuieli efective
							initiale	definitive					
A						1	2	3	4	5	6	7=5-6	8
B													
5002					TOTAL CHELTUIELI		7.757.740	8.228.980	8.228.961	8.228.961	5.167.698	3.061.263	9.832.694
	01				CHELTUIELI CURENTE		4.344.540	4.692.610	4.692.610	4.692.610	4.399.014	293.596	4.880.588
	10				TITLUL I CHELTUIELI DE PERSONAL		2.704.940	2.700.690	2.700.690	2.700.690	2.657.533	43.157	3.028.170
	20				TITLUL II BUNURI SI SERVICII		810.970	1.161.620	1.161.620	1.161.620	998.780	162.840	1.104.071
	55				TITLUL VII ALTE TRANSFERURI		31.800	32.520	32.520	32.520	28.983	3.537	28.983
	57				TITLUL VIII ASISTENTA SOCIALA		795.500	782.780	782.780	782.780	698.718	84.062	704.364
	59				TITLUL XI ALTE CHELTUIELI		1.330	15.000	15.000	15.000	15.000		15.000
	70				CHELTUIELI DE CAPITAL		3.413.550	3.537.070	3.537.070	3.537.070	769.403	2.767.667	4.952.106
	71				TITLUL XIII ACTIVE NEFINANCIARE		3.413.550	3.537.070	3.537.070	3.537.070	769.403	2.767.667	4.952.106
	84				PLATI EFECTUATE IN ANII PRECEDENTI SI RECUPERATE IN ANUL CURENT		-350	-700	-719	-719	-719		
	85				Titlul XIX PLATI EFECTUATE IN ANII PRECEDENTI SI RECUPERATE IN ANUL CURENT		-350	-700	-719	-719	-719		
5100	02				Partea I-a SERVICII PUBLICE GENERALE		1.641.020	1.778.010	1.778.010	1.778.010	1.712.201	65.809	1.775.248
5102					AUTORITATI PUBLICE SI ACTIUNI EXTERNE		1.641.020	1.778.010	1.778.010	1.778.010	1.712.201	65.809	1.775.248
	01				CHELTUIELI CURENTE		1.616.240	1.701.530	1.701.530	1.701.530	1.687.424	14.106	1.759.704
	10				TITLUL I CHELTUIELI DE PERSONAL		1.210.870	1.242.310	1.242.310	1.242.310	1.238.065	4.245	1.294.347
	10 01				Cheltuieli salariale in bani		981.420	1.014.400	1.014.400	1.014.400	1.011.099	3.301	1.057.029
	10 01 01				Salarii de baza		626.000	758.090	758.090	758.090	756.725	1.365	806.982
	10 01 05				Sporuri pentru conditii de munca		285.370	178.370	178.370	178.370	178.370		177.647
	10 01 08				Fond de premii			3.500	3.500	3.500	3.403	97	3.258
	10 01 12				Indemnizatii platite unor persoane din afara unitatii		70.000	74.390	74.390	74.390	72.601	1.789	69.142
	10 01 13				Indemnizatii de delegare		50	50	50	50			50
	10 03				Contributii		229.450	227.910	227.910	227.910	226.966	944	237.318
	10 03 01				Contributii de asigurari sociale de stat		159.000	160.240	160.240	160.240	159.690	550	166.966



Capi- tol	Sub- cap- tol	Pa- re- graf	Ar- ti- col	Al- ne- at	Denumire indicator	Credite de angajament		Credite bugetare			Angajamente legale	Plati efectuate	Angajamente legale de platit	Cheltuieli efective
						1	2	3	4	5				
	<b>A</b>				<b>B</b>	<b>1</b>	<b>2</b>	<b>3</b>	<b>4</b>	<b>5</b>	<b>6</b>	<b>7=5-6</b>	<b>8</b>	
10	03	02			Contributii de asigurari de somaj		5.040	5.040	5.040	5.040	4.962	78	5.190	
10	03	03			Contributii de asigurari sociale de sanatate		55.000	52.740	52.740	52.740	52.567	173	54.955	
10	03	04			Contributii de asigurari pentru accidente de munca si boli profesionale		1.530	1.530	1.530	1.530	1.517	13	1.586	
10	03	06			Contributii pentru concedii si indemnizatii		8.360	8.360	8.360	8.360	8.230	130	8.621	
20					<b>TITLUL II BUNURI SI SERVICII</b>		465.370	458.500	458.500	458.500	448.640	9.860	464.638	
20	01				Bunuri si servicii		252.370	309.750	309.750	309.750	301.940	7.810	336.807	
20	01	01			Furnituri de birou		11.000	6.500	6.500	6.500	6.483	17	24.728	
20	01	02			Materiale pentru curatenie		3.000	1.900	1.900	1.900	1.805	95	1.783	
20	01	03			Incalzit, iluminat si forta motrica		29.520	32.720	32.720	32.720	32.694	26	33.025	
20	01	04			Apa, canal si salubritate		10.000	30.600	30.600	30.600	30.532	68	33.317	
20	01	05			Carburanti si lubrifianti		34.000	30.840	30.840	30.840	30.730	110	28.195	
20	01	06			Piese de schimb		10.000	11.000	11.000	11.000	9.758	1.242	9.757	
20	01	08			Posta, telecomunicatii, radio, tv, internet		17.000	21.320	21.320	21.320	21.318	2	22.620	
20	01	09			Materiale si prestari de servicii cu caracter functional		120.000	142.390	142.390	142.390	136.143	6.247	132.917	
20	01	30			Alte bunuri si servicii pentru intretinere si functionare		17.850	32.480	32.480	32.480	32.477	3	50.465	
20	05				Bunuri de natura obiectelor de inventar		30.000	39.350	39.350	39.350	37.642	1.708	19.918	
20	05	30			Alte obiecte de inventar		30.000	39.350	39.350	39.350	37.642	1.708	19.918	
20	06				Deplasari, detasari, transferari		20.000	25.000	25.000	25.000	24.800	200	24.800	
20	06	01			Deplasari interne, detasari, transferari		20.000	25.000	25.000	25.000	24.800	200	24.800	
20	11				Carti, publicatii si materiale documentare		4.000	3.150	3.150	3.150	3.085	65	3.085	
20	13				Pregatire profesionala		8.000	4.200	4.200	4.200	4.181	19	4.181	



Capi- tol	Sub- capit- ol	Pa- ra- graf	A- tri- col	Denumire indicator	Credite de angajament			Credite bugetare		Angajamente legale	Plati efectuate	Angajamente legale de platit	Cheltuieli efective
					1	2	3	4	5				
				<b>B</b>	<b>1</b>	<b>2</b>	<b>3</b>	<b>4</b>	<b>5</b>	<b>6</b>	<b>7=5-6</b>	<b>8</b>	
				<b>A</b>									
6500	02			caracter functional	1.000	1.000	1.000	1.000	1.000		1.000	1.000	
6502				Partea III-a CHELTUIELI SOCIAL-CULTURALE	2.728.500	2.849.541	2.849.560	2.849.541	2.849.541	2.692.118	157.423	3.555.519	
				INVATAMANT	1.498.290	1.581.907	1.581.910	1.581.907	1.581.907	1.532.889	49.018	2.404.123	
	01			CHELTUIELI CURENTE	1.294.000	1.323.200	1.323.200	1.323.200	1.323.200	1.282.215	40.985	1.603.586	
	10			TITLUL I CHELTUIELI DE PERSONAL	1.119.000	1.079.000	1.079.000	1.079.000	1.079.000	1.069.673	9.327	1.371.821	
	10	01		Cheltuieli salariale in bani	899.100	880.660	880.660	880.660	880.660	874.915	5.745	1.176.313	
	10	01	01	Salarii de baza	834.400	814.300	814.300	814.300	814.300	810.370	3.930	1.113.424	
	10	01	06	Alte sporuri	16.600	13.750	13.750	13.750	13.750	13.307	443	13.360	
	10	01	11	Fond aferent platii cu ora	30.100	34.610	34.610	34.610	34.610	34.217	393	32.508	
	10	01	15	Alocatii pentru transportul la si de la locul de munca	18.000	18.000	18.000	18.000	18.000	17.021	979	17.021	
	10	03		Contributii	219.900	198.340	198.340	198.340	198.340	194.758	3.582	195.508	
	10	03	01	Contributii de asigurari sociale de stat	147.000	138.600	138.600	138.600	138.600	137.288	1.312	138.169	
	10	03	02	Contributii de asigurari de somaj	7.400	4.490	4.490	4.490	4.490	4.150	340	4.179	
	10	03	03	Contributii de asigurari sociale de sanatate	50.400	45.300	45.300	45.300	45.300	44.661	639	44.934	
	10	03	04	Contributii de asigurari pentru accidente de munca si boli profesionale	3.400	1.610	1.610	1.610	1.610	1.365	245	1.373	
	10	03	06	Contributii pentru concedii si indemnizatii	11.700	8.340	8.340	8.340	8.340	7.294	1.046	6.853	
	20			TITLUL II BUNURI SI SERVICII	120.500	199.500	199.500	199.500	199.500	193.218	6.282	212.441	
	20	01		Bunuri si servicii	113.300	131.030	131.030	131.030	131.030	125.125	5.905	141.192	
	20	01	01	Furnituri de birou	2.000	2.800	2.800	2.800	2.800	2.797	3	2.798	
	20	01	02	Materiale pentru curatenie	2.000	4.100	4.100	4.100	4.100	4.001	99	4.001	
	20	01	03	Incalzit, iluminat si forta motrica	64.900	41.950	41.950	41.950	41.950	36.841	5.109	55.555	
	20	01	04	Apa, canal si salubritate	7.000	11.500	11.500	11.500	11.500	11.474	26	10.908	
	20	01	05	Carburanti si lubrifianti	4.100	7.600	7.600	7.600	7.600	7.362	238	7.587	

Capi- tot	Sub- cap- tot	Pa- ra- gra- m	Ar- ti- col	Ali- ne- at	Denumire indicator	Credite de angajament	Credite bugetare		Angajamente legale	Plati efectuate	Angajamente legale de platit	Cheltuieli efective	
							initiale	definitive					
A						1	2	3	4	5	6	7=5-6	8
					<b>B</b>								
	20	01	08		Posta, telecomunicatii, radio, tv, internet		6.000	7.800	7.800	7.800	7.623	1.77	7.623
	20	01	09		Materiale si prestari de servicii cu caracter functional		8.700	9.200	9.200	9.200	9.200		9.200
	20	01	30		Alte bunuri si servicii pentru intretinere si functionare		18.600	46.080	46.080	45.827	253		43.520
	20	02			Reparatii curente			58.500	58.500	58.483	17		58.483
	20	05			Bunuri de natura obiectelor de inventar		500	5.500	5.500	5.494	6		8.650
	20	05	30		Alte obiecte de inventar		500	5.500	5.500	5.494	6		8.650
	20	06			Deplasari, detasari, transferari		150	150	150	77	73		77
	20	06	01		Deplasari interne, detasari, transferari		150	150	150	77	73		77
	20	11			Carti, publicatii si materiale documentare		900	250	250	250	250		250
	20	13			Pregatire profesionala		4.500	2.520	2.520	2.520	2.520		2.520
	20	30			Alte cheltuieli		1.150	1.550	1.550	1.269	281		1.269
	20	30	03		Prime de asigurare non-viata		1.150	1.550	1.550	1.269	281		1.269
	57				TITLUL VIII ASISTENTA SOCIALA		54.500	44.700	44.700	19.324	25.376		19.324
	57	02			Ajutoare sociale		54.500	44.700	44.700	19.324	25.376		19.324
	57	02	01		Ajutoare sociale in numerar		47.000	38.000	38.000	15.374	22.626		15.374
	57	02	03		Tichete de cresa si tichete sociale pentru gradinita		7.500	6.700	6.700	3.950	2.750		3.950
	70				CHELTUIELI DE CAPITAL		204.350	259.210	259.210	251.177	8.033		800.537
	71				TITLUL XIII ACTIVE NEFINANCIARE		204.350	259.210	259.210	251.177	8.033		800.537
	71	01			Active fixe		189.700	244.560	244.560	236.529	8.031		800.537
	71	01	01		Constructii		189.700	206.110	206.110	201.651	4.459		800.537
	71	01	03		Mobilier, aparatura birotica si alte active corporale					8.079			
	71	01	30		Alte active fixe			8.800	8.800	8.079	721		

Capi- tol	Sub- capi- tol	Pa- ra- gra- f	Car- pa- ra- gra- f	At- ti- col	Al- ne- at	Denumire indicator	Credite de angajament	Credite bugetare		Angajamente legale	Plati efectuate	Angajamente legale de platit	Cheltuieli efective	
								initiale	definitive					
						B	1	2	3	4	5	6	7=5-6	8
						(inclusiv reparatii capitale)			29.650	29.650	29.650	26.799	2.851	
	71	03				Reparatii capitale aferente activelor fixe		14.650	14.650	14.650	14.648		2	
	84					PLATI EFECTUATE IN ANII PRECEDENTI SI RECUPERATE IN ANUL CURENT		-60	-500	-503	-503			
	85					Titlul XIX PLATI EFECTUATE IN ANII PRECEDENTI SI RECUPERATE IN ANUL CURENT		-60	-500	-503	-503			
	85	01				Plati efectuate in anii precedenti si recuperate in anul curent		-60	-500	-503	-503			
	85	01	01			Plati efectuate in anii precedenti si recuperate in anul curent (SF)		-60	-500	-503	-503			
6602						SANATATE			-500	-503	-503			
	70					CHELTUIELI DE CAPITAL			22.290	22.290	22.149	141		
	71					TITLUL XIII ACTIVE NEFINANCIARE			22.290	22.290	22.149	141		
	71	01				Active fixe			22.290	22.290	22.149	141		
	71	01	30			Alte active fixe			22.290	22.290	22.149	141		
						(inclusiv reparatii capitale)			22.290	22.290	22.149	141		
6702						CULTURA, RECREERE SI RELIGIE		164.680	186.530	186.530	162.206	24.324	161.108	
	01					CHELTUIELI CURENTE		164.680	186.530	186.530	162.206	24.324	161.108	
	10					TITLUL I CHELTUIELI DE PERSONAL		45.250	53.430	53.430	53.378	52	56.033	
	10	01				Cheltuieli salariale in bani		36.860	43.660	43.660	43.642	18	45.810	
	10	01	01			Salarii de baza		30.470	36.350	36.350	36.346	4	37.844	
	10	01	06			Alte sporuri		6.390	7.140	7.140	7.131	9	7.801	
	10	01	08			Fond de premii			170	170	165	5	165	
	10	03				Contributii		8.390	9.770	9.770	9.736	34	10.223	
	10	03	01			Contributii de asigurari sociale de stat		5.840	6.870	6.870	6.861	9	7.204	

Capi- tol	Sub- capit- ol	Pa- ra- graf	Ar- ti- col	Al- ne- at	Denumire indicator	Credite de angajament			Credite bugetare				Angajamente legale	Plati efectuate	Angajamente legale de platit	Cheltuieli efective
						1	2	3	4	5	6	7=5-6				
					<b>B</b>	<b>1</b>	<b>2</b>	<b>3</b>	<b>4</b>	<b>5</b>	<b>6</b>	<b>7=5-6</b>	<b>8</b>			
					<b>A</b>											
	10	03	02		Contributii de asigurari de somaj		200	220	220	220	216	4	226			
	10	03	03		Contributii de asigurari sociale de sanatate		1.930	2.260	2.260	2.260	2.251	9	2.363			
	10	03	04		Contributii de asigurari pentru accidente de munca si boli profesionale		80	70	70	70	64	6	67			
	10	03	06		Contributii pentru concedii si indemnizatii		340	350	350	350	344	6	363			
	20				<b>TITLUL II BUNURI SI SERVICII</b>		118.100	118.100	118.100	118.100	93.828	24.272	90.075			
	20	01			Bunuri si servicii		31.900	36.000	36.000	36.000	27.452	8.548	26.699			
	20	01	01		Furnituri de birou		500	500	500	500	500	500	500			
	20	01	02		Materiale pentru curatenie		500	500	500	500	500	500	500			
	20	01	03		Incalzit, iluminat si forta motrica		14.000	14.750	14.750	14.750	10.310	4.440	9.557			
	20	01	04		Apa, canal si salubritate		500	250	250	250	250	250	250			
	20	01	08		Posta, telecomunicatii, radio, tv, internet		1.900	1.500	1.500	1.500	977	523	977			
	20	01	09		Materiale si prestari de servicii cu caracter functional		500	500	500	500	500	500	500			
	20	01	30		Alte bunuri si servicii pentru intretinere si functionare		14.000	18.000	18.000	18.000	16.165	1.835	13.967			
	20	05			Bunuri de natura obiectelor de inventar		9.000	5.000	5.000	5.000	5.000	5.000	5.000			
	20	05	30		Alte obiecte de inventar		9.000	5.000	5.000	5.000	5.000	5.000	5.000			
	20	06			Deplasari, detasari, transferari		1.000	1.000	1.000	1.000	142	858	142			
	20	06	01		Deplasari interne, detasari, transferari		1.000	1.000	1.000	1.000	142	858	142			
	20	11			Carti, publicatii si materiale documentare		3.000	3.000	3.000	3.000	3.000	3.000	3.000			
	20	13			Pregatire profesionala		700	700	700	700	700	700	700			
	20	30			Alte cheltuieli		72.500	72.400	72.400	72.400	63.234	9.166	63.234			
	20	30	30		Alte cheltuieli cu bunuri si servicii		72.500	72.400	72.400	72.400	63.234	9.166	63.234			


Capi- tol	Sub- cap- tol	Pa- ra- graf	Ar- ti- col	Ali- ne- at	Denumire indicator	Credite de angajament	Credite bugetare			Angajamente bugetare	Angajamente legale	Plati efectuate	Angajamente legale de platit	Cheltuieli efective
							initiale	definitive						
A					B	1	2	3	4	5	6	7=5-6	8	
					TITLUL XI ALTE CHELTUIELI									
					Sustinerea cultelor		1.330	15.000	15.000	15.000	15.000			15.000
					ASIGURARI SI ASISTENTA SOCIALA		1.330	15.000	15.000	15.000	15.000			15.000
6802					CHELTUIELI CURENTE		1.065.530	1.058.830	1.058.814	1.058.814	974.874	83.940	83.940	990.288
					TITLUL I CHELTUIELI DE PERSONAL		1.065.820	1.059.030	1.059.030	1.059.030	975.090	83.940	83.940	990.288
					Cheltuieli salariale in bani		324.820	320.950	320.950	320.950	295.696	25.254	25.254	305.248
					Salarii de baza		265.090	261.220	261.220	261.220	241.385	19.835	19.835	249.183
					Contributii		265.090	261.220	261.220	261.220	241.385	19.835	19.835	249.183
					Contributii de asigurari sociale de stat		59.730	59.730	59.730	59.730	54.311	5.419	5.419	56.065
					Contributii de asigurari de somaj		41.890	41.890	41.890	41.890	38.139	3.751	3.751	39.371
					Contributii de asigurari sociale de sanatate		1.350	1.350	1.350	1.350	1.207	143	143	1.246
					Contributii de asigurari pentru accidente de munca si boli profesionale		13.810	13.810	13.810	13.810	12.552	1.258	1.258	12.957
					Contributii pentru concedii si indemnizatii		410	410	410	410	361	49	49	373
					TITLUL VIII ASISTENTA SOCIALA		2.270	2.270	2.270	2.270	2.052	218	218	2.118
					Ajutoare sociale		741.000	738.080	738.080	738.080	679.394	58.686	58.686	685.040
					Ajutoare sociale in numerar		741.000	738.080	738.080	738.080	679.394	58.686	58.686	685.040
					PLATI EFECTUATE IN ANII PRECEDENTI SI RECUPERATE IN ANUL CURENT		741.000	738.080	738.080	738.080	679.394	58.686	58.686	685.040
					Titlul XIX PLATI EFECTUATE IN ANII PRECEDENTI SI RECUPERATE IN ANUL CURENT		-290	-200	-216	-216	-216			
					Plati efectuate in anii precedenti si recuperate in anul curent		-290	-200	-216	-216	-216			
					Plati efectuate in anii precedenti si		-290	-200	-216	-216	-216			





Capi- fol	Sub- cap- fol	Pa- ra- graf	Con- tra- st- ru- ti- on- al	Ar- ti- col	Al- ne- at	Denumire indicator	Credite de angajament	Credite bugetare		Angajamente legale	Plati efectuate	Angajamente legale de platit	Cheltuieli efective	
								initiale	definitive					
A							1	2	3	4	5	6	7=5-6	8
B														
	01					CHELTUIELI CURENTE	1.000	1.000	1.000	1.000		878	122	
	20					TITLUL II BUNURI SI SERVICII	1.000	1.000	1.000	1.000		878	122	
	20	01				Bunuri si servicii	1.000	1.000	1.000	1.000		878	122	
	20	01	03			Incalzit, iluminat si forta motrica	1.000	1.000	1.000	1.000		878	122	
8000	02					Partea V-a ACTIUNI ECONOMICE	3.194.420	3.339.210	3.339.210	3.339.210		2.792.856	4.394.720	
8402						TRANSPORTURI	3.194.420	3.339.210	3.339.210	3.339.210		2.792.856	4.394.720	
	01					CHELTUIELI CURENTE	50.000	268.520	268.520	268.520		85.385	258.695	
	20					TITLUL II BUNURI SI SERVICII	50.000	268.520	268.520	268.520		85.385	258.695	
	20	01				Bunuri si servicii	50.000	268.520	268.520	268.520		85.385	258.695	
	20	01	09			Materiale si prestari de servicii cu caracter functional	50.000	224.260	224.260	224.260		85.369	214.451	
	20	02				Reparatii curente	50.000	224.260	224.260	224.260		85.369	214.451	
	70					CHELTUIELI DE CAPITAL	3.144.420	44.260	44.260	44.260		16	44.244	
	70					TITLUL XIII ACTIVE NEFINANCIARE	3.144.420	3.070.690	3.070.690	3.070.690		2.707.471	4.136.025	
	70	01				Active fixe	436.230	362.500	362.500	362.500		27.512	4.136.025	
	70	01	01			Constructii	436.230	346.710	346.710	346.710		27.512	4.136.025	
	70	01	30			Alte active fixe (inclusiv reparatii capitale)		15.790	15.790	15.790				
	70	03				Reparatii capitale aferente activelor fixe	2.708.190	2.708.190	2.708.190	2.708.190		2.679.959		
9900	02					EXCEDENT/DEFICIT							-127.129	

Conducatorul compartimentului  
financiar-contabil



Conducatorul compartimentului





Capi- tol	Sub- capi- tol	Pa- ra- gra- ful	Ar- ti- col	Ali- ne- at	Denumire indicator	Prevederi bugetare initiale		Prevederi bugetare definitive	Drepturi constatate			Incasari realizate	Stingeri pe alte cai decat incasari	Drepturi constatate de incasat
						1	2		Total, din care:	4 din anii precedenti	5 din anul curent			
A						1	2	3=4+5	4	5	6	7	8=3-6-7	
1602	02	02			detinute persoane de juridice*)	47.000	70.000	70.000	101.512	21.791	79.721	55.303		46.209
	03				Taxe si tarife pentru eliberarea de licente si autorizatii de functionare	32.000	28.670	28.670	29.668		29.668	29.668		
1800	02				A6. ALTE IMPOZITE SI TAXE FISCALE	71.000	71.000	71.000	76.596	9.001	67.595	68.220		8.376
1802					ALTE IMPOZITE SI TAXE FISCALE	71.000	71.000	71.000	76.596	9.001	67.595	68.220		8.376
	50				Alte impozite si taxe	71.000	71.000	71.000	76.596	9.001	67.595	68.220		8.376
2900	02				C. VENITURI NEFISCALE	-353.310	-383.100	-383.100	-127.556	198.641	-326.197	-397.487		269.931
3000					C1. VENITURI DIN PROPRIETATE	57.000	67.830	67.830	67.075	4.007	63.068	63.880		3.195
3002					VENITURI DIN PROPRIETATE	57.000	67.830	67.830	67.075	4.007	63.068	63.880		3.195
	05				Venituri din concesiuni si inchirieri	57.000	67.830	67.830	67.075	4.007	63.068	63.880		3.195
	30				Alte venituri din concesiuni si inchirieri de catre institutiile publice	57.000	67.830	67.830	67.075	4.007	63.068	63.880		3.195
3300	02				C2. VANZARI DE BUNURI SI SERVICII	-410.310	-450.930	-450.930	-194.631	194.634	-389.265	-461.367		266.736
3302					VENITURI DIN PRESTARI DE SERVICII SI ALTE ACTIVITATI	17.000	19.000	19.000	27.455	12.580	14.875	16.196		11.259
	08				Venituri din prestari de servicii	16.000	18.000	18.000	26.315	12.580	13.735	15.056		11.259
	24				Taxe din activitati cadastrale si agricultura	1.000	1.000	1.000	1.140		1.140	1.140		
3402					VENITURI DIN TAXE ADMINISTRATIVE, ELIBERARI PERMISE	13.000	11.750	11.750	2.700		2.700	2.700		
	02				Taxe extrajudiciare de timbru	13.000	9.750	9.750	836		836	836		
	50				Alte venituri din taxe administrative, eliberari permise		2.000	2.000	1.864		1.864	1.864		
3502					AMENZI, PENALITATI SI CONFISCARI	128.000	155.840	155.840	333.362	182.054	151.308	79.835		253.527
	01				Venituri din amenzi si alte sanctiuni aplicate potrivit dispozitiilor legale	128.000	155.840	155.840	333.362	182.054	151.308	79.835		253.527

Capi- tol	Sub- capi- tol	Pa- ra- graf	Ar- ti- col	Ali- ne- at	Denumire indicator	Prevederi bugetare initiale	Prevederi bugetare definitive	Drepturi constatate		Incasari realizate	Stingeri pe alte cai decat incasari	Drepturi constatate de incasat	
								Total, din care:	din anii precedenti				
A						1	2	3=4+5	4	5	6	7	8=3-6-7
3502	01	02			B	Venituri din amenzi si alte sanctiuni aplicate de catre alte institutii de specialitate	128.000	155.840	333.362	182.054	151.308	79.835	253.527
3602					DIVERSE VENITURI	1.000	1.000	3.312	3.312	3.312	3.312	1.362	1.950
3702	50				Alte venituri	1.000	1.000	3.312	3.312	3.312	3.312	1.362	1.950
					TRANSFERURI VOLUNTARE, ALTELE DECAT SUBVENTIILE	-569.310	-638.520	-561.460	-561.460	-561.460	-561.460	-561.460	
					Varsaminte din sectiunea de functionare pentru finantarea sectiunii de dezvoltare a bugetului local(cu semnal minus)	-569.310	-638.520	-561.460	-561.460	-561.460	-561.460	-561.460	
4100	02				IV. SUBVENTII	7.000	7.830	7.829	7.829	7.829	7.829	7.829	
4200					SUBVENTII DE LA ALTE NIVELE ALE ADMINISTRATIEI PUBLICE	7.000	7.830	7.829	7.829	7.829	7.829	7.829	
4202					SUBVENTII DE LA BUGETUL DE STAT	7.000	7.830	7.829	7.829	7.829	7.829	7.829	
					Subventii pentru acordarea ajutorului pentru incalzirea locuintei cu lemne, carbuni, combustibili petrolieri	7.000	7.830	7.829	7.829	7.829	7.829	7.829	

CONTUL DE EXECUTIE AL BUGETULUI LOCAL - CHELTUIELI  
 SECTIUNEA DE FUNCTIONARE  
 31/12/2017

Capi- tot	Sub- tot	Pa- re- tot	Gra- tul	Al- ti- col	Al- ne- at	Denumire indicator	Credite de angajament	Credite bugetare			Angajamente legale	Plati efectuate	Angajamente legale de platit	Cheltuieli efective
								initiale	definitive	4				
A							1	2	3	4	5	6	7=5-6	8
TOTAL CHELTUIELI								4.329.190	4.676.910	4.676.891	4.676.891	4.386.831	290.060	4.862.509
5002	01					CHELTUIELI CURENTE		4.329.540	4.677.610	4.677.610	4.387.550	290.060	4.862.509	
	10					TITLUL I CHELTUIELI DE PERSONAL		2.704.940	2.700.690	2.700.690	2.657.533	43.157	3.028.170	
	20					TITLUL II BUNURI SI SERVICII		810.970	1.161.620	1.161.620	998.780	162.840	1.104.071	
	55					TITLUL VII ALTE TRANSFERURI		16.800	17.520	17.520	17.519	1	10.904	
	57					TITLUL VIII ASISTENTA SOCIALA		795.500	782.780	782.780	698.718	84.062	704.364	
	59					TITLUL XI ALTE CHELTUIELI		1.330	15.000	15.000	15.000		15.000	
	84					PLATI EFECTUATE IN ANII PRECEDENTI SI RECUPERATE IN ANUL CURENT		-350	-700	-719	-719			
	85					Titlul XIX PLATI EFECTUATE IN ANII PRECEDENTI SI RECUPERATE IN ANUL CURENT		-350	-700	-719	-719			
5100	02					Partea I-a SERVICII PUBLICE GENERALE		1.616.240	1.701.530	1.701.530	1.687.424	14.106	1.759.704	
5102						AUTORITATI PUBLICE SI ACTIUNI EXTERNE		1.616.240	1.701.530	1.701.530	1.687.424	14.106	1.759.704	
	01					CHELTUIELI CURENTE		1.616.240	1.701.530	1.701.530	1.687.424	14.106	1.759.704	
	10					TITLUL I CHELTUIELI DE PERSONAL		1.210.870	1.242.310	1.242.310	1.238.065	4.245	1.294.347	
	10	01				Cheltuieli salariale in bani		981.420	1.014.400	1.014.400	1.011.099	3.301	1.057.029	
	10	01	01			Salarii de baza		606.000	758.090	758.090	756.725	1.365	806.982	
	10	01	05			Sporuri pentru conditii de munca		285.370	178.370	178.370	178.370		177.647	
	10	01	08			Fond de premii			3.500	3.500	3.403	97	3.258	
	10	01	12			Indemnizatii plătite unor persoane din afara unitatii								
	10	01	13			Indemnizatii de delegare		70.000	74.390	74.390	72.601	1.789	69.142	
	10	03				Contributii		229.450	227.910	227.910	226.966	50	237.318	
	10	03	01			Contributii de asigurari sociale de stat		159.000	160.240	160.240	159.690	550	166.966	
	10	03	02			Contributii de asigurari de somaj		5.500	5.040	5.040	4.962	78	5.190	
	10	03	03			Contributii de asigurari sociale de								

Capi- tol	Sub- capit- ol	Pa- ra- graf	At- ti- col	Al- ne- at	Denumire indicator	Credite de angajament		Credite bugetare				Angajamente legale	Plati efectuate	Angajamente legale de platit	Cheltuieli efective
						1	2	3	4	5	6				
A						B									
					sanatate	55.000	52.740	52.740	52.740	52.740	52.567	173	54.955		
10	03	04			Contributii de asigurari pentru accidente de munca si boli profesionale	1.500	1.530	1.530	1.530	1.530	1.517	13	1.586		
10	03	06			Contributii pentru concedii si indemnizatii	8.450	8.360	8.360	8.360	8.360	8.230	130	8.621		
20					TITLUL II BUNURI SI SERVICII	405.370	458.500	458.500	458.500	458.500	448.640	9.860	464.638		
20	01				Bunuri si servicii	252.370	309.750	309.750	309.750	309.750	301.940	7.810	336.807		
20	01	01			Furnituri de birou	11.000	6.500	6.500	6.500	6.500	6.483	17	24.728		
20	01	02			Materiale pentru curatenie	3.000	1.900	1.900	1.900	1.900	1.805	95	1.783		
20	01	03			Incalzit, iluminat si forta motrica	29.520	32.720	32.720	32.720	32.720	32.694	26	33.025		
20	01	04			Apa, canal si salubritate	10.000	30.600	30.600	30.600	30.600	30.532	68	33.317		
20	01	05			Carburanti si lubrifianti	34.000	30.840	30.840	30.840	30.840	30.730	110	28.195		
20	01	06			Piese de schimb	10.000	11.000	11.000	11.000	11.000	9.758	1.242	9.757		
20	01	08			Posta, telecomunicatii, radio, tv, internet	17.000	21.320	21.320	21.320	21.320	21.318	2	22.620		
20	01	09			Materiale si prestari de servicii cu caracter functional	120.000	142.390	142.390	142.390	142.390	136.143	6.247	132.917		
20	01	30			Alte bunuri si servicii pentru intretinere si functionare	17.850	32.480	32.480	32.480	32.480	32.477	3	50.465		
20	05				Bunuri de natura obiectelor de inventar	30.000	39.350	39.350	39.350	39.350	37.642	1.708	19.918		
20	05	30			Alte obiecte de inventar	30.000	39.350	39.350	39.350	39.350	37.642	1.708	19.918		
20	06				Deplasari, detasari, transferari	20.000	25.000	25.000	25.000	25.000	24.800	200	24.800		
20	06	01			Deplasari interne, detasari, transferari	20.000	25.000	25.000	25.000	25.000	24.800	200	24.800		
20	11				Carti, publicatii si materiale documentare	4.000	3.150	3.150	3.150	3.150	3.085	65	3.085		
20	13				Pregatire profesionala	8.000	4.200	4.200	4.200	4.200	4.181	19	4.181		
20	30				Alte cheltuieli	91.000	77.050	77.050	77.050	77.050	76.992	58	75.847		
20	30	01			Reclama si publicitate	56.000	46.100	46.100	46.100	46.100	46.097	3	47.274		

Capi- tot	Sub- capit- ol	Pa- ra- graf	CUP- pa / titlu	Ar- di- col	Al- ne- at	Denumire indicator	Credite de angajament		Credite bugetare				Angajamente legale	Plati efectuate	Angajamente legale de platit	Cheltuieli efective	
							1	2	3	4	5	6					7=5-6
	A					B											
		20	30	03		Prime de asigurare non-viaa		15.000	8.690	8.690	8.690	8.644	46	8.644		8.644	
		20	30	30		Alte cheltuieli cu bunuri si servicii		20.000	22.260	22.260	22.260	22.251	9	22.251		19.929	
		55				TITLUL VII ALTE TRANSFERURI			720	720	720	719	1	719		719	
		55	01			A. Transferuri interne			720	720	720	719	1	719		719	
		55	01	18		Alte transferuri curente interne			720	720	720	719	1	719		719	
6000	02					Partea II-a APARARE, ORDINE PUBLICA SI SIGURANTA NATIONALA		6.000	6.000	6.000	6.000	721		721		721	
6102						ORDINE PUBLICA SI SIGURANTA NATIONALA		6.000	6.000	6.000	6.000	721		721		721	
		01				CHELTUIELI CURENTE		6.000	6.000	6.000	6.000	721		721		721	
		10				TITLUL I CHELTUIELI DE PERSONAL		5.000	5.000	5.000	5.000	721		721		721	
		10	01			Cheltuieli salariale in bani		4.000	4.000	4.000	4.000			4.000			
		10	01	12		Indemnizatii platite unor persoane din afara unitatii		1.000	1.000	1.000	1.000			1.000			
		10	03			Contributii		1.000	1.000	1.000	1.000			1.000			
		10	03	05		Prime de asigurare viata platite de angajator pentru angajati		1.000	1.000	1.000	1.000			1.000			
		20				TITLUL II BUNURI SI SERVICII		1.000	1.000	1.000	1.000			1.000			
		20	01			Bunuri si servicii		1.000	1.000	1.000	1.000			1.000			
		20	01	09		Materiale si prestari de servicii cu caracter functional		1.000	1.000	1.000	1.000			1.000			
6500	02					Partea III-a CHELTUIELI SOCIAL-CULTURALE		2.524.150	2.568.041	2.568.041	2.568.041	2.418.792		2.418.792		2.754.982	
6502						INVATAMANT		1.293.940	1.322.700	1.322.700	1.322.697	1.281.712		1.281.712		1.603.586	
		01				CHELTUIELI CURENTE		1.294.000	1.323.200	1.323.200	1.323.200	1.282.215		1.282.215		1.603.586	
		10				TITLUL I CHELTUIELI DE PERSONAL		1.119.000	1.079.000	1.079.000	1.079.000	1.069.673		1.069.673		1.371.821	
		10	01			Cheltuieli salariale in bani		899.100	880.660	880.660	880.660	874.915		874.915		1.176.313	
		10	01	01		Salarii de baza		834.400	814.300	814.300	814.300	810.370		810.370		1.113.424	
		10	01	06		Alte sporuri		16.600	13.750	13.750	13.750	13.307		13.307		13.360	
		10	01	11		Fond aferent platii cu ora		30.100	34.610	34.610	34.610	34.217		34.217		32.508	



Capi- tol	Sub- cap- tol	Pa- ra- graf	Ar- di- col	Al- ne- at	Denumire indicator	Credite de angajament		Credite bugetare			Angajamente legale	Plati efectuate	Angajamente legale de platit	Cheltuieli efective
						1	2	3	4	5				
<b>A</b>						<b>1</b>	<b>2</b>	<b>3</b>	<b>4</b>	<b>5</b>	<b>6</b>	<b>7=5-6</b>	<b>8</b>	
<b>B</b>														
10	01	15			Alocatii pentru transportul la si de la locul de munca	18.000	18.000	18.000	18.000	18.000	17.021	979	17.021	
10	03				Contributii	219.900	198.340	198.340	198.340	198.340	194.758	3.582	195.508	
10	03	01			Contributii de asigurari sociale de stat	147.000	138.600	138.600	138.600	138.600	137.288	1.312	138.169	
10	03	02			Contributii de asigurari de somaj	7.400	4.490	4.490	4.490	4.490	4.150	340	4.179	
10	03	03			Contributii de asigurari sociale de sanatate	50.400	45.300	45.300	45.300	45.300	44.661	639	44.934	
10	03	04			Contributii de asigurari pentru accidente de munca si boli profesionale	3.400	1.610	1.610	1.610	1.610	1.365	245	1.373	
10	03	06			Contributii pentru concedii si indemnizatii	11.700	8.340	8.340	8.340	8.340	7.294	1.046	6.853	
20					<b>TITLUL II BUNURI SI SERVICII</b>	120.500	199.500	199.500	199.500	199.500	193.218	6.282	212.441	
20	01				Bunuri si servicii	113.300	131.030	131.030	131.030	131.030	125.125	5.905	141.192	
20	01	01			Furnituri de birou	2.000	2.800	2.800	2.800	2.800	2.797	3	2.798	
20	01	02			Materiale pentru curatenie	2.000	4.100	4.100	4.100	4.100	4.001	99	4.001	
20	01	03			Incalziti, iluminat si forta motrica	64.900	41.950	41.950	41.950	41.950	36.841	5.109	55.555	
20	01	04			Apa, canal si salubritate	7.000	11.500	11.500	11.500	11.500	11.474	26	10.908	
20	01	05			Carburanti si lubrifianti	4.100	7.600	7.600	7.600	7.600	7.362	238	7.587	
20	01	08			Posta, telecomunicatii, radio, tv, internet	6.000	7.800	7.800	7.800	7.800	7.623	177	7.623	
20	01	09			Materiale si prestari de servicii cu caracter functional	8.700	9.200	9.200	9.200	9.200	9.200		9.200	
20	01	30			Alte bunuri si servicii pentru intretinere si functionare	18.600	46.080	46.080	46.080	46.080	45.827	253	43.520	
20	02				Reparatii curente	500	5.500	5.500	5.500	5.500	5.494	6	8.650	
20	05				Bunuri de natura obiectelor de inventar	500	5.500	5.500	5.500	5.500	5.494	6	8.650	
20	05	30			Alte obiecte de inventar	500	5.500	5.500	5.500	5.500	5.494	6	8.650	


Capi- tol	Sub- capit- ol	Pa- ra- graf	Ali- ne- at	Denumire indicator	Credite de angajament	Credite bugetare		Angajamente legale	Plati efectuate	Angajamente legale de plati	Cheltuieli efective	
						initiale	definitive					
A				B	1	2	3	4	5	6	7=5-6	8
	20	06		Deplasari, detasari, transferari		150	150	150	77	73	77	
	20	06	01	Deplasari interne, detasari, transferari		150	150	150	77	73	77	
	20	11		Carti, publicatii si materiale documentare		900	250	250	250	281	250	
	20	13		Pregatire profesionala		4.500	2.520	2.520	2.520	2.520	2.520	
	20	30		Alte cheltuieli		1.150	1.550	1.550	1.269	281	1.269	
	20	30	03	Prime de asigurare non-viata		1.150	1.550	1.550	1.269	281	1.269	
	57			TITLUL VIII ASISTENTA SOCIALA		54.500	44.700	44.700	19.324	25.376	19.324	
	57	02		Ajutoare sociale		54.500	44.700	44.700	19.324	25.376	19.324	
	57	02	01	Ajutoare sociale in numerar		47.000	38.000	38.000	15.374	22.626	15.374	
	57	02	03	Tichete de cresa si tichete sociale pentru gradinita		7.500	6.700	6.700	3.950	2.750	3.950	
	84			PLATI EFECTUATE IN ANII PRECEDENTI SI RECUPERATE IN ANUL CURENT		-60	-500	-503	-503			
	85			Titlul XIX PLATI EFECTUATE IN ANII PRECEDENTI SI RECUPERATE IN ANUL CURENT		-60	-500	-503	-503			
	85	01		Plati efectuate in anii precedenti si recuperate in anul curent		-60	-500	-503	-503			
	85	01	01	Plati efectuate in anii precedenti si recuperate in anul curent (SF)		-60	-500	-503	-503			
6702				CULTURA, RECREERE SI RELIGIE		164.680	186.530	186.530	162.206	24.324	161.108	
	01			CHELTUIELI CURENTE		164.680	186.530	186.530	162.206	24.324	161.108	
	10			TITLUL I CHELTUIELI DE PERSONAL		45.250	53.430	53.430	53.378	52	56.033	
	10	01		Cheltuieli salariale in bani		36.860	43.660	43.660	43.642	18	45.810	
	10	01	01	Salarii de baza		30.470	36.350	36.350	36.346	4	37.844	
	10	01	06	Alte sporuri		6.390	7.140	7.140	7.131	9	7.801	
	10	01	08	Fond de premii			170	170	165	5	165	



Capi- tol	Sub- cap- tol	Pa- ra- graf	At- ri- col	Al- ne- at	Denumire indicator	Credite de angajament		Credite bugetare		Angajamente legale	Plati efectuate	Angajamente legale de platit	Cheltuieli efective
						1	2	3	4				
<b>A</b>						<b>B</b>							
	20	13			Pregatire profesionala	700	700	700	700	700		700	
	20	30			Alte cheltuieli	72.500	72.400	72.400	72.400	72.400	63.234	9.166	63.234
	20	30	30		Alte cheltuieli cu bunuri si servicii	72.500	72.400	72.400	72.400	72.400	63.234	9.166	63.234
	59				TITLUL XI ALTE CHELTUIELI	1.330	1.330	15.000	15.000	15.000	15.000	15.000	15.000
	59	12			Sustinerea cultelor	1.330	1.330	15.000	15.000	15.000	15.000	15.000	15.000
6802	01				ASIGURARI SI ASISTENTA SOCIALA	1.065.530	1.058.830	1.058.830	1.058.814	1.058.814	974.874	83.940	990.288
					CHELTUIELI CURENTE	1.065.820	1.059.030	1.059.030	1.059.030	1.059.030	975.090	83.940	990.288
	10				TITLUL I CHELTUIELI DE PERSONAL	324.820	320.950	320.950	320.950	320.950	295.696	25.254	305.248
	10	01			Cheltuieli salariale in bani	265.090	261.220	261.220	261.220	261.220	241.385	19.835	249.183
	10	01	01		Salarii de baza	265.090	261.220	261.220	261.220	261.220	241.385	19.835	249.183
	10	03			Contributii	59.730	59.730	59.730	59.730	59.730	54.311	5.419	56.065
	10	03	01		Contributii de asigurari sociale de stat	41.890	41.890	41.890	41.890	41.890	38.139	3.751	39.371
	10	03	02		Contributii de asigurari de somaj	1.350	1.350	1.350	1.350	1.350	1.207	143	1.246
	10	03	03		Contributii de asigurari sociale de sanatale	13.810	13.810	13.810	13.810	13.810	12.552	1.258	12.957
	10	03	04		Contributii de asigurari pentru accidente de munca si boli profesionale	410	410	410	410	410	361	49	373
	10	03	06		Contributii pentru concedii si indemnizatii	2.270	2.270	2.270	2.270	2.270	2.052	218	2.118
	57				TITLUL VIII ASISTENTA SOCIALA	741.000	738.080	738.080	738.080	738.080	679.394	58.686	685.040
	57	02			Ajutoare sociale	741.000	738.080	738.080	738.080	738.080	679.394	58.686	685.040
	57	02	01		Ajutoare sociale in numerar	741.000	738.080	738.080	738.080	738.080	679.394	58.686	685.040
84	84				PLATI EFECTUATE IN ANII PRECEDENTI SI RECUPERATE IN ANUL CURENT	-290	-200	-200	-216	-216	-216	58.686	685.040
85	85				Titlul XIX PLATI EFECTUATE IN ANII PRECEDENTI SI RECUPERATE IN ANUL CURENT	-290	-200	-200	-216	-216	-216	58.686	685.040

Capi- tol	Sub- cap- tol	Pa- ra- graf	Ar- di- col	Al- ne- at	Denumire indicator	Credite de angajament			Credite bugetare			Angajamente legale	Plati efectuate	Angajamente legale de platit	Cheltuieli efective
						1	2	3	4	5	6				
					<b>B</b>	<b>1</b>	<b>2</b>	<b>3</b>	<b>4</b>	<b>5</b>	<b>6</b>	<b>7=5-6</b>	<b>8</b>		
					<b>A</b>										
	85	01			Plati efectuate in anii precedenti si recuperate in anul curent		-290	-200	-216	-216					
	85	01	01		Plati efectuate in anii precedenti si recuperate in anul curent (SF)		-290	-200	-216	-216					
7000	02				Partea IV-a SERVICII SI DEZVOLTARE PUBLICA, LOCUINTE, MEDIU SI APE		132.800	132.800	132.800	132.800	96.759	36.041	88.407		
7002					LOCUINTE, SERVICII SI DEZVOLTARE PUBLICA		131.800	131.800	131.800	131.800	96.637	35.163	88.285		
	01				CHELTUIELI CURENTE		131.800	131.800	131.800	131.800	96.637	35.163	88.285		
	20	01			TITLUL II BUNURI SI SERVICII		115.000	115.000	115.000	115.000	79.837	35.163	78.100		
	20	01	03		Bunuri si servicii		115.000	115.000	115.000	115.000	79.837	35.163	78.100		
	20	01	03		Incalzit, iluminat si forta motrica		75.000	75.000	75.000	75.000	65.102	9.898	65.381		
	20	01	09		Materiale si prestari de servicii cu caracter functional		40.000	40.000	40.000	40.000	14.735	25.265	12.719		
	55				TITLUL VII ALTE TRANSFERURI		16.800	16.800	16.800	16.800	16.800		10.185		
	55	01			A. Transferuri interne		16.800	16.800	16.800	16.800	16.800		10.185		
	55	01	65		Sume reprezentand contributiile unitatilor administrativ-teritoriale la Fondul IID		16.800	16.800	16.800	16.800	16.800		10.185		
7402					PROTECTIA MEDIULUI		1.000	1.000	1.000	1.000	122	878	122		
	01				CHELTUIELI CURENTE		1.000	1.000	1.000	1.000	122	878	122		
	20	01			TITLUL II BUNURI SI SERVICII		1.000	1.000	1.000	1.000	122	878	122		
	20	01			Bunuri si servicii		1.000	1.000	1.000	1.000	122	878	122		
	20	01	03		Incalzit, iluminat si forta motrica		1.000	1.000	1.000	1.000	122	878	122		
8000	02				Partea V-a ACTIUNI ECONOMICE		50.000	268.520	268.520	268.520	183.135	85.385	258.695		
8402					TRANSPORTURI		50.000	268.520	268.520	268.520	183.135	85.385	258.695		
	01				CHELTUIELI CURENTE		50.000	268.520	268.520	268.520	183.135	85.385	258.695		
	20				TITLUL II BUNURI SI SERVICII		50.000	268.520	268.520	268.520	183.135	85.385	258.695		
	20	01			Bunuri si servicii		50.000	224.260	224.260	224.260	138.891	85.369	214.451		

Capi- tol	Sub- cap- tol	Pe- ra- graf	Al- ti- col	Al- ne- at	Denumire indicator	Credite de angajament	Credite bugetare		Angajamente legale	Plati efectuate	Angajamente legale de platit	Cheltuieli efective			
							initiale	definitive							
							1	2	3	4	5	6	7=5-6	8	
<b>B</b>															
	20	01	09		Materiale si prestari de servicii cu caracter functional		50.000	224.260	224.260	138.891	85.369	214.451			
	20	02			Reparatii curente			44.260	44.260	44.244	16	44.244			
9902	96				excedent/deficit sect funct					19.728					



Conducatorul compartimentului  
financiar-contabil

*[Handwritten signature]*

CONTUL DE EXECUTIE AL BUGETULUI LOCAL - VENITURI  
SECTIUNEA DE DEZVOLTARE  
31/12/2017

Pag. 1 -lei-

Capi- tot	Sub- capit ol	Pa- ra- gra- ful	Ar- ti- col	Al- ne- at	Denumire indicator	Prevederi bugetare		Prevederi bugetare definitive	Drepturi constatate			Incasari realizate	Singeri pe alte cai decat incasari	Drepturi constatate de incasat
						1	2		Total, din care:	4	5			
A					B	1	2	3=4+5	4	5	6	7	8=3-6-7	
0001	02				TOTAL VENITURI-BUGET LOCAL	3.428.550	3.552.070	639.893	639.893	639.893	634.010		5.883	
0002					I. VENITURI CURENTE	569.310	638.520	561.460	561.460	561.460	561.460			
2900					C. VENITURI NEFISCALE	569.310	638.520	561.460	561.460	561.460	561.460			
3300					C2. VANZARI DE BUNURI SI SERVICII	569.310	638.520	561.460	561.460	561.460	561.460			
3702					TRANSFERURI VOLUNTARE, ALTELE DECAT									
	04				SUBVENTIILE	569.310	638.520	561.460	561.460	561.460	561.460			
					Varsaminte din sectiunea de functionare	569.310	638.520	561.460	561.460	561.460	561.460			
3900	02				II. VENITURI DIN CAPITAL		56.670	62.555	62.555	62.555	56.672		5.883	
3902					VENITURI DIN VALORIFICAREA UNOR BUNURI		56.670	62.555	62.555	62.555	56.672		5.883	
	07				Venituri din vanzarea unor bunuri aparținând domeniului privat al statului sau al unitatilor administrativ- teritoriale		56.670	62.555	62.555	62.555	56.672		5.883	
4000	02				III OPERATIUNI FINANCIARE	2.841.000	2.841.000	2.841.000	2.841.000	2.841.000				
4002					INCASARI DIN RAMBURSAREA IMPRUMUTURILOR ACORDATE	2.841.000	2.841.000	2.841.000	2.841.000	2.841.000				
	14				Sume din excedentul bugetului local utilizate pentru finantarea cheltuielilor sectiunii de dezvoltare	2.841.000	2.841.000	2.841.000	2.841.000	2.841.000				
4100	02				IV. SUBVENTII	18.240	15.880	15.878	15.878	15.878	15.878			
4200					SUBVENTII DE LA ALTE NIVELE ALE ADMINISTRATIEI PUBLICE	18.240	15.880	15.878	15.878	15.878	15.878			
4202					SUBVENTII DE LA BUGETUL DE STAT	18.240	15.880	15.878	15.878	15.878	15.878			
	65				Finantarea Programului National de Dezvoltare Locala	18.240	15.880	15.878	15.878	15.878	15.878			

CONTUL DE EXECUTIE AL BUGETULUI LOCAL - CHELTUIELI  
 SECTIUNEA DE DEZVOLTARE  
 31/12/2017

Cap-tol	Sub-cap-tol	Pa-ra-graf	Ar-ticol	Al-ta-ti	Denumire indicator	Credite de angajament		Credite bugetare		Angajamente bugetare	Angajamente legale	Plati efectuate	Angajamente legale de platit	Cheltuieli efective
						1	2	3	4					
					<b>B</b>									
5002					TOTAL CHELTUIELI		3.428.550	3.552.070	3.552.070	3.552.070	780.867	2.771.203	4.970.185	
					CHELTUIELI CURENTE		15.000	15.000	15.000	15.000	11.464	3.536	18.079	
					TITLUL VII ALTE TRANSFERURI		15.000	15.000	15.000	15.000	11.464	3.536	18.079	
					CHELTUIELI DE CAPITAL		3.413.550	3.537.070	3.537.070	3.537.070	769.403	2.767.667	4.952.106	
					TITLUL XIII ACTIVE NEFINANCIARE		3.413.550	3.537.070	3.537.070	3.537.070	769.403	2.767.667	4.952.106	
5100	02				Partea I-a SERVICII PUBLICE GENERALE		24.780	76.480	76.480	76.480	24.777	51.703	15.544	
5102					AUTORITATI PUBLICE SI ACTIUNI EXTERNE		24.780	76.480	76.480	76.480	24.777	51.703	15.544	
					CHELTUIELI DE CAPITAL		24.780	76.480	76.480	76.480	24.777	51.703	15.544	
					TITLUL XIII ACTIVE NEFINANCIARE		24.780	76.480	76.480	76.480	24.777	51.703	15.544	
					Active fixe			51.700	51.700	51.700			51.700	
					Alte active fixe (inclusiv reparatii capitale)			51.700	51.700	51.700			51.700	
					Reparatii capitale aferente activelor fixe		24.780	24.780	24.780	24.780	24.777	3	15.544	
6500	02				Partea III-a CHELTUIELI SOCIAL-CULTURALE		204.350	281.500	281.500	281.500	273.326	8.174	800.537	
6502					INVATAMANT		204.350	259.210	259.210	259.210	251.177	8.033	800.537	
					CHELTUIELI DE CAPITAL		204.350	259.210	259.210	259.210	251.177	8.033	800.537	
					TITLUL XIII ACTIVE NEFINANCIARE		204.350	259.210	259.210	259.210	251.177	8.033	800.537	
					Active fixe		189.700	244.560	244.560	244.560	236.529	8.031	800.537	
					Constructii		189.700	206.110	206.110	206.110	201.651	4.459	800.537	
					Mobilier, aparatura birotica si alte active corporale			8.800	8.800	8.800	8.079		721	
					Alte active fixe (inclusiv reparatii capitale)			29.650	29.650	29.650	26.799	2.851	2.851	
					Reparatii capitale aferente activelor fixe		14.650	14.650	14.650	14.650	14.648		2	
6602					SANATATE			22.290	22.290	22.290	22.149	1.41	1.41	
					CHELTUIELI DE CAPITAL			22.290	22.290	22.290	22.149		1.41	



Capi- tol	Sub- capit- ol	Pa- ra- graf	Al- ti- col	Al- ne- at	Denumire Indicator	Credite de angajament	Credite bugetare			Angajamente legale	Plati efectuate	Angajamente legale de platit	Cheltuieli efective
							initiale	definitive	4				
A						1	2	3	4	5	6	7=5-6	8
B													
					TITLUL XIII ACTIVE NEFINANCIARE								
				01	Active fixe			22.290	22.290	22.290	22.149	141	
				01 30	Alte active fixe (inclusiv reparatii capitale)			22.290	22.290	22.290	22.149	141	
7000	02				Partea IV-a SERVICII SI DEZVOLTARE PUBLICA, LOCUINTE, MEDIU SI APE LOCUINTE, SERVICII SI DEZVOLTARE PUBLICA CHELTUIELI CURENTE		55.000	123.400	123.400	123.400	119.545	3.855	18.079
7002					TITLUL VII ALTE TRANSFERURI		55.000	123.400	123.400	123.400	119.545	3.855	18.079
				01	A. Transferuri interne		15.000	15.000	15.000	15.000	11.464	3.536	18.079
				01 42	Transferuri din bugetul local catre asociatiile de dezvoltare intercomuni- tate		15.000	15.000	15.000	15.000	11.464	3.536	18.079
					CHELTUIELI DE CAPITAL		40.000	108.400	108.400	108.400	108.081	319	
				01	TITLUL XIII ACTIVE NEFINANCIARE		40.000	108.400	108.400	108.400	108.081	319	
				01 02	Active fixe		40.000	108.400	108.400	108.400	108.081	319	
				01 02	Masini, echipamente si mijloace de transport			50.000	50.000	50.000	50.000		
				01 03	Mobilier, aparatura birotica si alte active corporale		40.000	32.000	32.000	32.000	32.000		
				01 30	Alte active fixe (inclusiv reparatii capitale)			26.400	26.400	26.400	26.081	319	
8000	02				Partea V-a ACTIUNI ECONOMICE		3.144.420	3.070.690	3.070.690	3.070.690	363.219	2.707.471	4.136.025
8402					TRANSPORTURI		3.144.420	3.070.690	3.070.690	3.070.690	363.219	2.707.471	4.136.025
					CHELTUIELI DE CAPITAL		3.144.420	3.070.690	3.070.690	3.070.690	363.219	2.707.471	4.136.025
				01	TITLUL XIII ACTIVE NEFINANCIARE		436.230	362.500	362.500	362.500	334.988	27.512	4.136.025
				01 01	Active fixe		436.230	362.500	362.500	362.500	334.988	27.512	4.136.025
				01 01	Constructii		436.230	362.500	362.500	362.500	334.988	27.512	4.136.025

Capi- tol	Sub- capi- tol	Pa- re- graf	Co- di- su- st- in- ta	AR- ti- col	Al- ne- at	Denumire indicator	Credite de angajament	Credite bugetare		Angajamente legale	Plati efectuate	Angajamente legale de platit	Cheltuieli efective	
								initiale	definitive					
<b>A</b>							<b>1</b>	<b>2</b>	<b>3</b>	<b>4</b>	<b>5</b>	<b>6</b>	<b>7=5-6</b>	<b>8</b>
	-1	01	30			Alte active fixe (inclusiv reparatii capitale)			15.790	15.790	15.790			
	-1	03				Reparatii capitale aferente activelor fixe	2.708.190	2.708.190	2.708.190	2.708.190	28.231	2.679.959		
						excedent/deficit sect dezy					-146.857			



Conducătorul compartimentului  
financiar-contabil

*[Handwritten signature]*

9902 97

Situatia unor indicatori referitori la protectia copilului  
si a persoanelor cu handicap

31/12/2017

pag.: 1

COD	DENUMIRE	NUMAR
08007	Asistenti personali pentru persoanele cu handicap	14
08008	Indemnizatii lunare alocate persoanelor cu handicap grav	56

Conducatorul institutiei



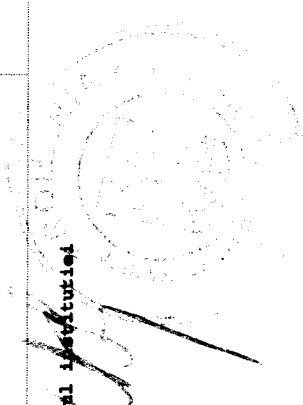
Conducatorul compartimentului  
financiar- contabil

A handwritten signature in black ink.

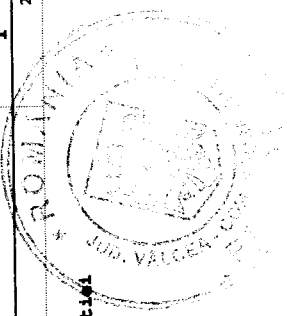
Nr rd	Explicatie	Plati restante		Plati restante aferente programelor nationale		Plati restante aferente fondurilor externe nerambursabile postaderare****)		Plati restante aferente fondurilor externe nerambursabile preaderare (sursa 08/D)	
		total**)	din care arierate****)	total	din care arierate	total	din care arierate	total	din care arierate
0		1	1.1	2	2.1	3	3.1	4	4.1
		22.569							

Conducatorul institutiei

Conducatorul compartimentului  
financiar contabil

Nr zd	Explicatie	Plati restante		Plati restante aferente programelor nationale		Plati restante aferente fondurilor externe nerambursabile postaderare****)		Plati restante aferente fondurilor externe nerambursabile preaderare(sursa08/D)	
		total**)	din care arierate**)	total	din care arierate	total	din care arierate	total	din care arierate
0		1	1.1	2	2.1	3	3.1	4	4.1
		22.569							



Conducătorul Institutului

Conducătorul compartimentului  
financiar contabil

*[Handwritten signature]*

DIRECTIA GENERALA A  
FINANTELOR PUBLICE TOTAL JUDET

VENITURILE SI CHELTUIELILE BUGETELOR  
LOCALE PE UNITATI ADMINISTRATIV TERITORIALE

31/12/2017

- lei -

Denumire Indicatori	Cod Indicator	Nr. rand	Prevederi Anuale	Realizat
A	B	C	1	2
I. COMUNE	000102	24001		
VENITURI TOTAL			8.228.980	5.040.569
Venituri proprii	4990	24002	5.397.310	2.323.965
1. Venituri curente, din care:	000202	24003	5.307.600	4.960.190
a) Cote si sume defalcate din impozitul pe venit	0402	24004		
-cote defalcate din impozitul pe venit	040201	24005	1.327.000	1.298.062
-sume alocate din cotele defalcate din impozitul pe venit pentru echilibrarea bugetelor locale	040204	24006	755.000	755.042
b) Sume defalcate din taxa pe valoarea adaugata	1102	24007	572.000	543.020
-sume defalcate din taxa pe valoarea adaugata pentru finantarea cheltuielilor descentralizate la nivelul comunelor, oraselor, municipiilor si sectoarelor Municipiului Bucuresti	110202	24009	2.807.960	2.692.897
-sume defalcate din taxa pe valoarea adaugata pentru drumuri	110205	24011	2.265.700	2.150.637
-sume defalcate din taxa pe valoarea adaugata pentru echilibrarea bugetelor locale	110206	24012	57.260	57.260
2. Venituri din capital	390002	24017	485.000	485.000
3. Incasari din rambursarea imprumuturilor acordate, din care:	4002	24018	56.670	56.672
-Sume din excedentul bugetului local utilizate pentru finantarea cheltuielilor sectiunii de dezvoltare	400214	240212	2.841.000	2.841.000
4. Subventii de la alte nivele ale administratiei publice	420002	24022	23.710	23.707
-subventii de la bugetul de stat	4202	24023	23.710	23.707
CHELTUIELI TOTAL	5002	24025	8.228.980	5.167.698
Deficit	9902	24027		-127.129
EXCEDENT TOTAL CUMULAT (an curent si anii precedenti) din care:		24028		2.713.961
Sume alocate din fondul de interventie la dispozitia Guvernului		240282		2.679.951
CORELATII	000102	24112		
VENITURI TOTAL			8.228.980	5.040.569
Venituri proprii	4990	24113	5.397.310	2.323.965
1. Venituri curente, din care:	000202	24114	5.307.600	4.960.190
a) Cote si sume defalcate din impozitul	0402	24115		

**VENITURILE SI CHELTUIELILE BUGETELOR  
LOCALE PE UNITATI ADMINISTRATIV TERRITORIALE**

31/12/2017

- lei -

Denumire Indicatori	Cod Indicator	Nr. rand	Prevederi Anuale	Realizat
A	B	C	1	2
pe venit			1.327.000	1.298.062
-cote defalcate din impozitul pe venit	040201	24116	755.000	755.042
-sume alocate din cotele defalcate din impozitul pe venit pentru echilibrarea bugetelor locale	040204	24117		
			572.000	543.020
b) Sume defalcate din taxa pe valoarea adaugata	1102	24118		
-sume defalcate din taxa pe valoarea adaugata pentru finantarea cheltuielilor descentralizate la nivelul comunelor, oraselor, municipiilor si sectoarelor Municipiului Bucuresti	110202	24120	2.807.960	2.692.897
-sume defalcate din taxa pe valoarea adaugata pentru drumuri	110205	24122	57.260	57.260
-sume defalcate din taxa pe valoarea adaugata pentru echilibrarea bugetelor locale	110206	24123		
			485.000	485.000
2. Venituri din capital	390002	24128	56.670	56.672
3. Incasari din rambursarea imprumuturilor acordate, din care:	4002	24129		
			2.841.000	
-Sume din excedentul bugetului local utilizate pentru finantarea cheltuielilor sectiunii de dezvoltare	400214	241322		
			2.841.000	
4. Subventii de la alte nivele ale administratiei publice	420002	24133		
			23.710	23.707
-subventii de la bugetul de stat	4202	24134	23.710	23.707
<b>CHELTUIELI TOTAL</b>	<b>5002</b>	<b>24136</b>	<b>8.228.980</b>	<b>5.167.698</b>
Deficit	9902	24138		-127.129
<b>EXCEDENT TOTAL CUMULAT (an curent si anii precedenti) din care:</b>		24139		2.713.961
Sume alocate din fondul de interventie la dispozitia Guvernului		241392		2.679.951

Conducatorul institutiei

Conducatorul compartimentului  
financiar- contabil





## COMUNA PĂUȘEȘTI-MĂGLAȘI

Str. Principală, nr.24, Păușești-Măglași, județul Vâlcea, România  
Tel/fax: 0250/776533, Cod fiscal : 2540643, E-mail: primaria\_pausestimg@yahoo.com

### DECLARAȚIE

Prin prezenta ne asumăm răspunderea pentru întocmirea situațiilor financiare anuale și confirmăm că:

- politicile contabile utilizate la întocmirea situațiilor financiare anuale sunt în conformitate cu prevederile reglementărilor contabile aplicabile;
- situațiile financiare anuale oferă o imagine fidelă a poziției financiare, performanței financiare și a celorlalte informații referitoare la activitatea desfășurată;
- instituția noastră își desfășoară activitatea în condiții de continuitate.

PRIMAR,  
Dediu Alexandru Dorel

CONTABIL,  
Bojin Elena





## COMUNA PĂUȘEȘTI-MĂGLAȘI

Str. Principală, nr.24, Păușești-Măglași, județul Vâlcea, România

Tel/fax: 0250/776533, Cod fiscal : 2540643, E-mail: primaria\_pausestimg@yahoo.com

### POLITICI CONTABILE

În conformitate cu Ordinul Ministrului Finanțelor Publice nr.1917/2005, modificat și completat pentru aprobarea Normelor metodologice privind organizarea și conducerea contabilității instituțiilor publice, conducerea Primăriei comunei Păușești Măglași a procedat la elaborarea politicilor contabile –un set de proceduri pentru toate operațiunile derulate, pornind de la întocmirea documentelor justificative până la întocmirea situațiilor financiare trimestriale și anuale, cu respectarea principiilor de bază ale contabilității de angajamente.

Scopul politicilor contabile este de a stabili metode contabile (metode detaliate de evaluare, măsurare și constatare) alese dintr-un cadru general, acceptate de legislația în vigoare, care să fie utilizate permanent și care să ofere o imagine fidelă a instituției publice, a poziției sale financiare, a performanțelor sale și a evoluției poziției sale financiare.

În acest context, conducerea Primăriei Comunei Păușești Măglași consideră că aceste aspecte trebuie să se respecte și în modul de lucru al instituției respectând anumite reguli și practici specifice activității sale în scopul de a reflecta cu fidelitate efectele tranzacțiilor desfășurate.

Astfel, s-au stabilit următoarele:

1. Toate operațiunile economice și financiare se înregistrează în contabilitate pe baza unor documente justificative (prevăzute de lege pentru diferite operațiuni), documente ce angajează răspunderea persoanelor care le-au întocmit, vizat și aprobat, precum și a celor care le-au înregistrat în contabilitate.

2. Forma de înregistrare în contabilitate a operațiunilor economico-financiare este „maestru-sah”, iar principalele registre și formulare care se utilizează este: Registru-jurnal, Registru-inventar, Cartea Mare, Balanța de verificare.

3. Situațiile financiare anuale și trimestriale utilizate sunt: bilanțul, contul de rezultat patrimonial, situația fluxurilor de trezorerie, situația modificărilor în structura activelor, contul de execuție bugetar și alte anexe la situațiile financiare.

4. Inventarierea patrimoniului instituției se face cel puțin o dată pe an, înaintea situațiilor financiare anuale. Evaluarea elementelor de activ și pasiv, cu ocazia inventarierii, se face la valoarea actuală a fiecărui element, denumită valoarea de inventar.

5. Evaluarea și înregistrarea în contabilitate a bunurilor la data intrării în patrimoniu se face la valoarea de intrare (valoarea contabilă), care se stabilește:

- la cost de achiziție - pentru bunuri procurate cu titlu oneros;
- la valoarea justă - pentru bunurile obținute cu titlu gratuit.

6. Activele fixe corporale și necorporale se prezintă în bilanț la valoarea de intrare. Amortizarea se calculează folosind metoda amortizării liniare. Valorificarea și scoaterea din funcțiune a activelor fixe se face numai cu aprobarea Consiliului Local Păușești Măglași.

7. Stocurile se înregistrează în contabilitate la costul de achiziție. Stocurile cuprind materii prime, materiale și alte consumabile ce urmează să fie folosite în desfășurarea activității curente a instituției (rechizite, hârtie de scris, hârtie xerox, materiale cu caracter funcțional, alte bunuri pentru întreținere și funcționare), precum și cele de întreținere și curățenie, iar la sfârșit se întocmesc bonuri de consum și se înregistrează la bunuri de natura cheltuielii pe capitole și articole bugetare.

Costul bunurilor de natura stocurilor se recunosc în momentul consumului acestora, cu excepția materialelor de natura obiectelor de inventar al căror cost se recunoaște în momentul scoaterii din folosință.

8. Creanțele instituției se înregistrează în contabilitate la valoarea nominală.

9. Datoriile instituției publice se înregistrează în contabilitate la valoarea nominală. În activitatea instituției există datorii pe termen scurt (sub un an) și peste 1 an.

10. Capitalurile instituției cuprind: fondurile, rezultatul patrimonial, rezultatul reportat, rezervele din reevaluare.

Fondurile instituției se includ în categoria fondurilor care alcătuiesc domeniul privat al unităților administrativ teritoriale.

Rezultatul patrimonial se stabilește prin închiderea conturilor de venituri- finanțări și a conturilor de cheltuieli. La începutul exercițiului,

soldul contului de rezultat patrimonial de la sfârșitul anului se transferă asupra rezultatului reportat.

Rezultatul reportat, exprimă rezultatul patrimonial al exercițiilor financiare anterioare.

Reevaluarea activelor fixe se face la valoarea determinată, în baza metodelor și procedurilor de evaluare și conform reglementărilor legale.

Situațiile financiare la data de 31.12.2017 au fost întocmite în conformitate cu prevederile Legii Contabilității nr.82/1991 republicată.

Aceste situații financiare trimestriale s-au întocmit pe baza balanței de verificare. Toate cifrele sunt prezentate în moneda națională, respectiv lei.

La întocmirea situațiilor financiare trimestriale s-a avut în vedere respectarea principiilor contabilității de angajamente, așa cum au fost descrise de O.M.F. nr.1917/2005, modificat și completat.

Cheltuielile de personal sunt recunoscute în perioada când munca a fost prestată;

Cheltuielile cu stocurile – când au fost consumate, cu excepția materialelor de natura obiectelor de inventar, al caror cost se recunoaște la scoaterea din folosință.

Costurile cu serviciile se recunosc în perioada când serviciile au fost prestate și lucrările executate.

Veniturile fiscale se recunosc în momentul declarării pe bază de declarație fiscală sau decizie a organului fiscal;

Veniturile din activități economice se recunosc la momentul transferului dreptului de proprietate către clienți.

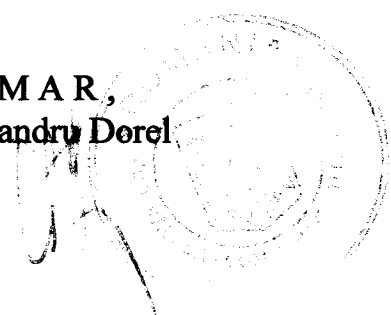
Soldul contului “Angajamente legele” reprezintă cheltuieli cu energia electrică, telefon, alte servicii care reprezintă consumuri ale lunii martie.

Actiivele fixe sunt reevaluate. Imobilizările coporale sunt inițial înregistrate în contabilitate la cost istoric minus amortizarea cumulată.

Amortizarea se calculează la cost prin metoda liniară de-a lungul duratei utile de viață a activelor.

Terenurile sunt înregistrate la valoare reevaluată. Terenurile nu se amortizează deoarece se considera că au o durată de viață indefinită.

PRIMAR,  
Dediu Alexandru Dorel



CONTABIL,  
Bojin Elena